



INSTITUTO TECNOLÓGICO SUPERIOR DE TEPEJI DE RODRÍGUEZ ESTADO DE PUEBLA

Estado de Situación Financiera

Usr: supervisor
Rep: rptEstadoSituacionFinanciera

Al 31/jul./2023
(Cifras en Pesos)

Fecha y hora de Impresión | 03/ago./2023
02:48 p. m.

CONCEPTO	2023	2022	CONCEPTO	2023	2022
ACTIVO			PASIVO		
ACTIVO CIRCULANTE			PASIVO CIRCULANTE		
EFFECTIVO Y EQUIVALENTES	\$3,700,059.69	\$5,191,696.29	CUENTAS POR PAGAR A CORTO PLAZO	\$2,407,111.72	\$3,625,533.51
DERECHOS A RECIBIR EFECTIVO O EQUIVALENTES	\$926,639.91	\$359,544.40	DOCUMENTOS POR PAGAR A CORTO PLAZO	\$0.00	\$0.00
DERECHOS A RECIBIR BIENES O SERVICIOS	\$0.00	\$0.00	PORCIÓN A CORTO PLAZO DE LA DEUDA PÚBLICA A LARGO PLAZO	\$0.00	\$0.00
INVENTARIOS	\$0.00	\$0.00	TÍTULOS Y VALORES A CORTO PLAZO	\$0.00	\$0.00
ALMACENES	\$0.00	\$0.00	PASIVOS DIFERIDOS A CORTO PLAZO	\$0.00	\$0.00
ESTIMACIÓN POR PÉRDIDA O DETERIORO DE ACTIVOS CIRCULANTES	\$0.00	\$0.00	FONDOS Y BIENES DE TERCEROS EN GARANTÍA Y/O ADMINISTRACIÓN A CORTO PLAZO	\$0.00	\$0.00
OTROS ACTIVOS CIRCULANTES	\$0.00	\$0.00	PROVISIONES A CORTO PLAZO	\$0.00	\$0.00
			OTROS PASIVOS A CORTO PLAZO	\$367,013.15	\$367,013.15
Total de Activos Circulantes	\$4,626,699.60	\$5,551,240.69	Total de Pasivos Circulantes	\$2,774,124.87	\$3,992,546.66
ACTIVO NO CIRCULANTE			PASIVO NO CIRCULANTE		
INVERSIONES FINANCIERAS A LARGO PLAZO	\$0.00	\$0.00	CUENTAS POR PAGAR A LARGO PLAZO	\$0.00	\$0.00
DERECHOS A RECIBIR EFECTIVO O EQUIVALENTES A LARGO PLAZO	\$0.00	\$0.00	DOCUMENTOS POR PAGAR A LARGO PLAZO	\$0.00	\$0.00
BIENES INMUEBLES, INFRAESTRUCTURA Y CONSTRUCCIONES EN PROCESO	\$26,594,559.56	\$26,594,559.56	DEUDA PÚBLICA A LARGO PLAZO	\$0.00	\$0.00
BIENES MUEBLES	\$33,391,180.24	\$33,296,804.44	PASIVOS DIFERIDOS A LARGO PLAZO	\$0.00	\$0.00
ACTIVOS INTANGIBLES	\$0.00	\$0.00	FONDOS Y BIENES DE TERCEROS EN GARANTÍA Y/O ADMINISTRACIÓN A LARGO PLAZO	\$0.00	\$0.00
DEPRECIACIÓN, DETERIORO Y AMORTIZACIÓN ACUMULADA DE BIENES	-\$15,278,107.52	-\$15,278,107.52	PROVISIONES A LARGO PLAZO	\$0.00	\$0.00
ACTIVOS DIFERIDOS	\$0.00	\$0.00			
ESTIMACIÓN POR PÉRDIDA O DETERIORO DE ACTIVOS NO CIRCULANTES	\$0.00	\$0.00	Total de Pasivos No Circulantes	\$0.00	\$0.00
OTROS ACTIVOS NO CIRCULANTES	\$0.00	\$0.00			
Total de Activos No Circulantes	\$44,707,632.28	\$44,613,256.48	Total del Pasivo	\$2,774,124.87	\$3,992,546.66
Total del Activo	\$49,334,331.88	\$50,164,497.17	HACIENDA PÚBLICA/ PATRIMONIO		
			HACIENDA PÚBLICA/PATRIMONIO CONTRIBUIDO	\$0.00	\$0.00
			APORTACIONES	\$0.00	\$0.00
			DONACIONES DE CAPITAL	\$0.00	\$0.00
			ACTUALIZACIÓN DE LA HACIENDA PÚBLICA/PATRIMONIO	\$0.00	\$0.00
			HACIENDA PÚBLICA /PATRIMONIO GENERADO	\$46,560,207.01	\$46,171,950.51
			RESULTADOS DEL EJERCICIO (AHORRO/ DESAHORRO)	\$398,030.42	\$126,645.88
			RESULTADOS DE EJERCICIOS ANTERIORES	\$46,162,176.59	\$46,045,304.63
			REVALUOS	\$0.00	\$0.00
			RESERVAS	\$0.00	\$0.00



INSTITUTO TECNOLÓGICO SUPERIOR DE TEPEXI DE RODRÍGUEZ
ESTADO DE PUEBLA

Estado de Situación Financiera

Al 31/jul./2023
(Cifras en Pesos)

Fecha y 03/ago./2023

hora de Impresión 02:48 p. m.

Usu: supervisor

Rep: rptEstadoSituacionFinanciera

CONCEPTO	2023	2022	CONCEPTO	2023	2022
			RECTIFICACIONES DE RESULTADOS DE EJERCICIOS ANTERIORES	\$0.00	\$0.00
			EXCESO O INSUFICIENCIA EN LA ACTUALIZACION DE LA HACIENDA PUBLICA/ PATRIMONIO	\$0.00	\$0.00
			RESULTADO POR POSICION MONETARIA	\$0.00	\$0.00
			RESULTADO POR TENENCIA DE ACTIVOS NO MONETARIOS	\$0.00	\$0.00
			Total Hacienda Pública/Patrimonio	\$46,560,207.01	\$46,171,950.51
			Total del Pasivo y Hacienda Pública/Patrimonio	\$49,334,331.88	\$50,164,497.17



**INSTITUTO TECNOLÓGICO SUPERIOR DE TEPEXI DE RODRÍGUEZ
ESTADO DE PUEBLA**

Estado de Situación Financiera

Al 31/jul./2023
(Cifras en Pesos)

Fecha y 03/ago./2023

hora de Impresión 02:48 p. m.

Usu: supervisor

Rep: rptEstadoSituacionFinanciera

CONCEPTO	2023	2022	CONCEPTO	2023	2022
CUENTAS DE ORDEN CONTABLES			CONTRATO DE COMODATO POR BIENES	\$0.00	\$0.00
VALORES	\$0.00	\$0.00			
VALORES EN CUSTODIA	\$0.00	\$0.00			
CUSTODIA DE VALORES	\$0.00	\$0.00			
INSTRUMENTOS DE CRÉDITO PRESTADOS A FORMADORES DE MERCADO	\$0.00	\$0.00			
PRÉSTAMO DE INSTRUMENTOS DE CRÉDITO A FORMADORES DE MERCADO Y SU GARANTÍA	\$0.00	\$0.00			
INSTRUMENTOS DE CRÉDITO RECIBIDOS EN GARANTÍA DE LOS FORMADORES DE MERCADO	\$0.00	\$0.00			
GARANTÍA DE CRÉDITOS RECIBIDOS DE LOS FORMADORES DE MERCADO	\$0.00	\$0.00			
EMISIÓN DE OBLIGACIONES	\$0.00	\$0.00			
AUTORIZACIÓN PARA LA EMISIÓN DE BONOS, TÍTULOS Y VALORES DE LA DEUDA PÚBLICA INTERNA	\$0.00	\$0.00			
AUTORIZACIÓN PARA LA EMISIÓN DE BONOS, TÍTULOS Y VALORES DE LA DEUDA PÚBLICA EXTERNA	\$0.00	\$0.00			
EMISIONES AUTORIZADAS DE LA DEUDA PÚBLICA INTERNA Y EXTERNA	\$0.00	\$0.00			
SUSCRIPCIÓN DE CONTRATOS DE PRÉSTAMOS Y OTRAS OBLIGACIONES DE LA DEUDA PÚBLICA INTERNA	\$0.00	\$0.00			
SUSCRIPCIÓN DE CONTRATOS DE PRÉSTAMOS Y OTRAS OBLIGACIONES DE LA DEUDA PÚBLICA EXTERNA	\$0.00	\$0.00			
CONTRATOS DE PRÉSTAMOS Y OTRAS OBLIGACIONES DE LA DEUDA PÚBLICA INTERNA Y EXTERNA	\$0.00	\$0.00			
AVALES Y GARANTÍAS	\$0.00	\$0.00			
AVALES AUTORIZADOS	\$0.00	\$0.00			
AVALES FIRMADOS	\$0.00	\$0.00			
FIANZAS Y GARANTÍAS RECIBIDAS POR DEUDAS A COBRAR	\$0.00	\$0.00			
FIANZAS Y GARANTÍAS RECIBIDAS	\$0.00	\$0.00			
FIANZAS OTORGADAS PARA RESPALDAR OBLIGACIONES NO FISCALES DEL GOBIERNO	\$0.00	\$0.00			
FIANZAS OTORGADAS DEL GOBIERNO PARA RESPALDAR OBLIGACIONES NO FISCALES	\$0.00	\$0.00			
JUICIOS	\$0.00	\$0.00			
DEMANDAS JUDICIALES EN PROCESO DE RESOLUCIÓN	\$0.00	\$0.00			
RESOLUCIÓN DE DEMANDAS EN PROCESO JUDICIAL	\$0.00	\$0.00			
INVERSIÓN MEDIANTE PROYECTOS PARA PRESTACIÓN DE SERVICIOS (PPS) Y SIMILARES	\$0.00	\$0.00			
CONTRATOS PARA INVERSIÓN MEDIANTE PROYECTOS PARA PRESTACIÓN DE SERVICIOS (PPS) Y SIMILARES	\$0.00	\$0.00			
INVERSIÓN PÚBLICA CONTRATADA MEDIANTE PROYECTOS PARA PRESTACIÓN DE SERVICIOS (PPS) Y SIMILARES	\$0.00	\$0.00			
BIENES CONCESIONADOS O EN COMODATO	\$0.00	\$0.00			
BIENES BAJO CONTRATO EN CONCESIÓN	\$0.00	\$0.00			
CONTRATO DE CONCESIÓN POR BIENES	\$0.00	\$0.00			
BIENES BAJO CONTRATO EN COMODATO	\$0.00	\$0.00			



INSTITUTO TECNOLÓGICO SUPERIOR DE TEPEXI DE RODRÍGUEZ ESTADO DE PUEBLA

Estado de Situación Financiera

Usu: supervisor
Rep: rptEstadoSituacionFinanciera

Al 31/jul./2023
(Cifras en Pesos)

Fecha y hora de Impresión | 03/ago./2023
02:48 p. m.

CONCEPTO	2023	2022
CUENTAS DE ORDEN PRESUPUESTARIAS		
LEY DE INGRESOS		
LEY DE INGRESOS ESTIMADA	\$31,797,504.00	\$31,458,005.00
LEY DE INGRESOS POR EJECUTAR	\$14,659,976.33	\$0.00
MODIFICACIONES A LA LEY DE INGRESOS ESTIMADA	\$0.00	\$1,229,484.82
LEY DE INGRESOS DEVENGADA	\$17,137,527.67	\$32,687,489.82
LEY DE INGRESOS RECAUDADA	\$17,137,527.67	\$32,687,489.82
PRESUPUESTO DE EGRESOS		
PRESUPUESTO DE EGRESOS APROBADO	\$31,797,504.00	\$31,458,005.00
PRESUPUESTO DE EGRESOS POR EJERCER	\$15,172,003.73	\$43,810.89
MODIFICACIONES AL PRESUPUESTO DE EGRESOS APROBADO	\$208,378.72	\$1,178,897.83
PRESUPUESTO DE EGRESOS COMPROMETIDO	\$16,833,878.99	\$32,593,091.94
PRESUPUESTO DE EGRESOS DEVENGADO	\$16,833,878.99	\$32,593,091.94
PRESUPUESTO DE EGRESOS EJERCIDO	\$16,833,878.99	\$32,558,707.14
PRESUPUESTO DE EGRESOS PAGADO	\$16,833,878.99	\$32,558,707.14

"Bajo protesta de decir verdad declaramos que los Estados Financieros y sus notas, son razonablemente correctos y son responsabilidad del emisor".

LIC. HUGO CARDOSO HERNANDEZ
DIRECTOR GENERAL

C.P.A. DULCE MARIA SANCHEZ HERNANDEZ
SUBDIRECTORA DE SERVICIOS ADMINISTRATIVOS

L.C. CESAR ALFREDO HERNANDEZ HERNANDEZ
ENCARGADO DE LA JEFATURA DEL DEPARTAMENTO DE
PLANEACION PROGRAMACION Y EVALUACION

LIC. LEOPOLDO NIÑO MOTA
ENCARGADO DE LA SUBDIRECCION DE PLANEACION Y
VINCUACION

L.C. MISAEL MARTINEZ CABRERA
JEFE DEL DEPARTAMENTO DE RECURSOS FINANCIEROS

LIC. LUCIA ROMERO MARTINEZ
ENCARGADA DE LA JEFATURA DEL DEPARTAMENTO DE
RECURSOS MATERIALES Y SERVICIOS GENERALES



**INSTITUTO TECNOLÓGICO SUPERIOR DE TEPEJI DE RODRÍGUEZ
ESTADO DE PUEBLA**

Estado de Variación en la Hacienda Pública

Del 01/ene/2023 Al 31/jul./2023

(Cifras en Pesos)

Fecha y 03/ago./2023

hora de Impresión 02:49 p. m.

Usr: supervisor

Rep: rptEstadoVariacionHacienda

Concepto	Hacienda Pública/ Patrimonio Contribuido	Hacienda Pública/ Patrimonio Generado De Ejercicios Anteriores	Hacienda Pública/ Patrimonio Generado Del Ejercicio	Exceso o Insuficiencia en la Actualización de la Hacienda Pública / Patrimonio	Total
HACIENDA PÚBLICA/PATRIMONIO CONTRIBUIDO NETO DE 2022	\$0.00	\$0.00	\$0.00	\$0.00	\$0.00
APORTACIONES	\$0.00	\$0.00	\$0.00	\$0.00	\$0.00
DONACIONES DE CAPITAL	\$0.00	\$0.00	\$0.00	\$0.00	\$0.00
ACTUALIZACIÓN DE LA HACIENDA PÚBLICA/PATRIMONIO	\$0.00	\$0.00	\$0.00	\$0.00	\$0.00
HACIENDA PÚBLICA /PATRIMONIO GENERADO NETO DE 2022	\$0.00	\$46,045,304.63	\$126,645.88	\$0.00	\$46,171,950.51
RESULTADOS DEL EJERCICIO (AHORRO/ DESAHORRO)	\$0.00	\$0.00	\$126,645.88	\$0.00	\$126,645.88
RESULTADOS DE EJERCICIOS ANTERIORES	\$0.00	\$46,045,304.63	\$0.00	\$0.00	\$46,045,304.63
REVALÚOS	\$0.00	\$0.00	\$0.00	\$0.00	\$0.00
RESERVAS	\$0.00	\$0.00	\$0.00	\$0.00	\$0.00
RECTIFICACIONES DE RESULTADOS DE EJERCICIOS ANTERIORES	\$0.00	\$0.00	\$0.00	\$0.00	\$0.00
EXCESO O INSUFICIENCIA EN LA ACTUALIZACIÓN DE LA HACIENDA PÚBLICA/ PATRIMONIO NETO DE 2022	\$0.00	\$0.00	\$0.00	\$0.00	\$0.00
RESULTADO POR POSICIÓN MONETARIA	\$0.00	\$0.00	\$0.00	\$0.00	\$0.00
RESULTADO POR TENENCIA DE ACTIVOS NO MONETARIOS	\$0.00	\$0.00	\$0.00	\$0.00	\$0.00
HACIENDA PÚBLICA / PATRIMONIO NETO FINAL DE 2022	\$0.00	\$46,045,304.63	\$126,645.88	\$0.00	\$46,171,950.51
CAMBIOS EN LA HACIENDA PÚBLICA/PATRIMONIO CONTRIBUIDO NETO DE 2023	\$0.00	\$0.00	\$0.00	\$0.00	\$0.00
APORTACIONES	\$0.00	\$0.00	\$0.00	\$0.00	\$0.00
DONACIONES DE CAPITAL	\$0.00	\$0.00	\$0.00	\$0.00	\$0.00
ACTUALIZACIÓN DE LA HACIENDA PÚBLICA/PATRIMONIO	\$0.00	\$0.00	\$0.00	\$0.00	\$0.00
VARIACIONES DE LA HACIENDA PÚBLICA / PATRIMONIO GENERADO NETO DE 2023	\$0.00	\$116,871.96	\$271,384.54	\$0.00	\$388,256.50
RESULTADOS DEL EJERCICIO (AHORRO/ DESAHORRO)	\$0.00	\$0.00	\$398,030.42	\$0.00	\$398,030.42
RESULTADOS DE EJERCICIOS ANTERIORES	\$0.00	\$116,871.96	-\$126,645.88	\$0.00	-\$9,773.92
REVALÚOS	\$0.00	\$0.00	\$0.00	\$0.00	\$0.00
RESERVAS	\$0.00	\$0.00	\$0.00	\$0.00	\$0.00
RECTIFICACIONES DE RESULTADOS DE EJERCICIOS ANTERIORES	\$0.00	\$0.00	\$0.00	\$0.00	\$0.00
CAMBIOS EN EL EXCESO O INSUFICIENCIA EN LA ACTUALIZACIÓN DE LA HACIENDA PÚBLICA/ PATRIMONIO NETO DE 2023	\$0.00	\$0.00	\$0.00	\$0.00	\$0.00
RESULTADO POR POSICIÓN MONETARIA	\$0.00	\$0.00	\$0.00	\$0.00	\$0.00
RESULTADO POR TENENCIA DE ACTIVOS NO MONETARIOS	\$0.00	\$0.00	\$0.00	\$0.00	\$0.00
HACIENDA PÚBLICA / PATRIMONIO NETO FINAL DE 2023	\$0.00	\$46,162,176.59	\$398,030.42	\$0.00	\$46,560,207.01



**INSTITUTO TECNOLÓGICO SUPERIOR DE TEPEXI DE RODRÍGUEZ
ESTADO DE PUEBLA**

Estado de Variación en la Hacienda Pública

Del 01/ene/2023 Al 31/jul./2023

(Cifras en Pesos)

Fecha y 03/ago./2023

hora de Impresión 02:49 p. m.

Usr: supervisor
Rep: rptEstadoVariacionHacienda

Concepto	Hacienda Pública/ Patrimonio Contribuido	Hacienda Pública/ Patrimonio Generado De Ejercicios Anteriores	Hacienda Pública/ Patrimonio Generado Del Ejercicio	Exceso o Insuficiencia en la Actualización de la Hacienda Pública / Patrimonio	Total
----------	--	---	--	--	-------

“Bajo protesta de decir verdad declaramos que los Estados Financieros y sus notas, son razonablemente correctos y son responsabilidad del emisor”.

LIC. HUGO CARDOSO HERNANDEZ
DIRECTOR GENERAL

C.P.A. DULCE MARÍA SANCHEZ HERNANDEZ
SUBDIRECTORA DE SERVICIOS ADMINISTRATIVOS

L.C. CESAR ALFREDO HERNANDEZ HERNANDEZ
ENCARGADO DE LA JEFATURA DEL DEPARTAMENTO DE
PLANEACION PROGRAMACION Y EVALUACION

LIC. LEOPOLDO NIÑO MOTA
ENCARGADO DE LA SUBDIRECCION DE PLANEACION Y
VINCUACION

L.C. MISAEZ MARTINEZ CABRERA
JEFE DEL DEPARTAMENTO DE RECURSOS FINANCIEROS

LIC. LUCIA ROMERO MARTINEZ
ENCARGADA DE LA JEFATURA DEL DEPARTAMENTO DE
RECURSOS MATERIALES Y SERVICIOS GENERALES

Concepto	Origen	Aplicación
ACTIVO	\$1,491,636.60	\$661,471.31
ACTIVO CIRCULANTE	\$1,491,636.60	\$567,095.51
EFFECTIVO Y EQUIVALENTES	\$1,491,636.60	\$0.00
DERECHOS A RECIBIR EFECTIVO O EQUIVALENTES	\$0.00	\$567,095.51
DERECHOS A RECIBIR BIENES O SERVICIOS	\$0.00	\$0.00
INVENTARIOS	\$0.00	\$0.00
ALMACENES	\$0.00	\$0.00
ESTIMACIÓN POR PÉRDIDA O DETERIORO DE ACTIVOS CIRCULANTES	\$0.00	\$0.00
OTROS ACTIVOS CIRCULANTES	\$0.00	\$0.00
ACTIVO NO CIRCULANTE	\$0.00	\$94,375.80
INVERSIONES FINANCIERAS A LARGO PLAZO	\$0.00	\$0.00
DERECHOS A RECIBIR EFECTIVO O EQUIVALENTES A LARGO PLAZO	\$0.00	\$0.00
BIENES INMUEBLES, INFRAESTRUCTURA Y CONSTRUCCIONES EN PROCESO	\$0.00	\$0.00
BIENES MUEBLES	\$0.00	\$94,375.80
ACTIVOS INTANGIBLES	\$0.00	\$0.00
DEPRECIACIÓN, DETERIORO Y AMORTIZACIÓN ACUMULADA DE BIENES	\$0.00	\$0.00
ACTIVOS DIFERIDOS	\$0.00	\$0.00
ESTIMACIÓN POR PÉRDIDA O DETERIORO DE ACTIVOS NO CIRCULANTES	\$0.00	\$0.00
OTROS ACTIVOS NO CIRCULANTES	\$0.00	\$0.00
PASIVO	\$0.00	\$1,218,421.79
PASIVO CIRCULANTE	\$0.00	\$1,218,421.79
CUENTAS POR PAGAR A CORTO PLAZO	\$0.00	\$1,218,421.79
DOCUMENTOS POR PAGAR A CORTO PLAZO	\$0.00	\$0.00
PORCIÓN A CORTO PLAZO DE LA DEUDA PÚBLICA A LARGO PLAZO	\$0.00	\$0.00
TÍTULOS Y VALORES A CORTO PLAZO	\$0.00	\$0.00
PASIVOS DIFERIDOS A CORTO PLAZO	\$0.00	\$0.00
FONDOS Y BIENES DE TERCEROS EN GARANTÍA Y/O ADMINISTRACIÓN A CORTO PLAZO	\$0.00	\$0.00
PROVISIONES A CORTO PLAZO	\$0.00	\$0.00
OTROS PASIVOS A CORTO PLAZO	\$0.00	\$0.00
PASIVO NO CIRCULANTE	\$0.00	\$0.00
CUENTAS POR PAGAR A LARGO PLAZO	\$0.00	\$0.00
DOCUMENTOS POR PAGAR A LARGO PLAZO	\$0.00	\$0.00
DEUDA PÚBLICA A LARGO PLAZO	\$0.00	\$0.00
PASIVOS DIFERIDOS A LARGO PLAZO	\$0.00	\$0.00
FONDOS Y BIENES DE TERCEROS EN GARANTÍA Y/O ADMINISTRACIÓN A LARGO PLAZO	\$0.00	\$0.00
PROVISIONES A LARGO PLAZO	\$0.00	\$0.00
HACIENDA PÚBLICA/ PATRIMONIO	\$388,256.50	\$0.00
HACIENDA PÚBLICA/PATRIMONIO CONTRIBUIDO	\$0.00	\$0.00
APORTACIONES	\$0.00	\$0.00
DONACIONES DE CAPITAL	\$0.00	\$0.00
ACTUALIZACIÓN DE LA HACIENDA PÚBLICA/PATRIMONIO	\$0.00	\$0.00
HACIENDA PÚBLICA /PATRIMONIO GENERADO	\$388,256.50	\$0.00
RESULTADOS DEL EJERCICIO (AHORRO/ DESAHORRO)	\$271,384.54	\$0.00
RESULTADOS DE EJERCICIOS ANTERIORES	\$116,871.96	\$0.00
REVALÚOS	\$0.00	\$0.00
RESERVAS	\$0.00	\$0.00
RECTIFICACIONES DE RESULTADOS DE EJERCICIOS ANTERIORES	\$0.00	\$0.00
EXCESO O INSUFICIENCIA EN LA ACTUALIZACIÓN DE LA HACIENDA PÚBLICA/ PATRIMONIO	\$0.00	\$0.00
RESULTADO POR POSICIÓN MONETARIA	\$0.00	\$0.00
RESULTADO POR TENENCIA DE ACTIVOS NO MONETARIOS	\$0.00	\$0.00



INSTITUTO TECNOLÓGICO SUPERIOR DE TEPIC DE
ESTADO DE PUEBLA

Estado de Cambios en la Situación Financiera

Del 01/ene./2023 Al 31/jul./2023

(Cifras en Pesos)

Usu: supervisor

Rep: rptEstadoCambiosSituacionFinanciera

Fecha y hora de Impresión 03/ago./2023
02:50 p. m.

Concepto	Origen	Aplicación
----------	--------	------------

"Bajo protesta de decir verdad declaramos que los Estados Financieros y sus notas, son razonablemente correctos y son responsabilidad del emisor".

LIC. HUGO CARDOSO HERNANDEZ
DIRECTOR GENERAL

C.P.A. DULCE MARIA SANCHEZ HERNANDEZ
SUBDIRECTORA DE SERVICIOS ADMINISTRATIVOS

L.C. CESAR ALFREDO HERNANDEZ HERNANDEZ
ENCARGADO DE LA JEFATURA DEL DEPARTAMENTO DE
PLANEACION, PROGRAMACION Y EVALUACION

LIC. LEOPOLDO NIÑO MOTA
ENCARGADO DE LA SUBDIRECCION DE PLANEACION Y
FINANCIACION

L.C. MISAEL MARTINEZ CABRERA
JEFE DEL DEPARTAMENTO DE RECURSOS FINANCIEROS

LIC. LUCIA ROMERO MARTINEZ
ENCARGADA DE LA JEFATURA DEL DEPARTAMENTO DE
RECURSOS MATERIALES Y SERVICIOS GENERALES



INSTITUTO TECNOLÓGICO SUPERIOR DE TEPEXI DE
ESTADO DE PUEBLA

Informe sobre Pasivos Contingentes

al 31/jul./2023

Usr: supervisor
Rep: rptPasivosContingentes

Fecha y hora de Impresión | 03/ago./2023
02:53 p. m.

"En Cumplimiento a lo dispuesto en los artículos 46, Fracción I, Inciso f), y 52 de la Ley General de Contabilidad Gubernamental y de conformidad con lo establecido en el Capítulo VII, Numeral, II, Inciso h) del Manual de Contabilidad Gubernamental emitido por el CONAC, el Ente Público informa lo siguiente:"

SIN INFORMACIÓN QUE
REVELAR

"Bajo protesta de decir verdad declaramos que los Estados Financieros y sus notas, son razonablemente correctos y son responsabilidad del emisor".


LIC. HUGO CARDOSO HERNANDEZ


DIRECTOR GENERAL


C.P.A. DULCE MARIA SANCHEZ HERNANDEZ

SUBDIRECTORA DE SERVICIOS ADMINISTRATIVOS


L.C. CESAR ALFREDO HERNANDEZ HERNANDEZ

ENCARGADO DE LA JEFATURA DEL
DEPARTAMENTO DE


LIC. LEOPOLDO NIÑO MOTA

ENCARGADO DE LA SUBDIRECCION DE
PLANIFICACION Y VINCULACION


L.C. MISAEL MARTINEZ CABRERA

JEFE DEL DEPARTAMENTO DE RECURSOS
FINANCIEROS


LIC. LUCIA ROMERO MARTINEZ

ENCARGADA DE LA JEFATURA DEL
DEPARTAMENTO DE RECURSOS MATERIALES Y

Instituto tecnológico superior de Tepexi de Rodríguez

NOTAS A LOS ESTADOS FINANCIEROS
AL 30 DE JULIO DEL 2023

I. NOTAS DE DESGLOSE

I.I INFORMACIÓN CONTABLE

1) NOTAS AL ESTADO DE SITUACIÓN FINANCIERA

Efectivo y Equivalentes

En este apartado se integran los recursos monetarios que el instituto maneja principalmente en cuentas bancarias en monedas nacionales. A continuación se relacionan las cuentas que integran el rubro de efectivo y equivalentes

Activo

Efectivo y Equivalentes

Concepto	2023
Caja	0.29
bancos	3,700,059.40
Total	3,700,059.69

Bienes Inmuebles, Infraestructura y Construcciones en Proceso

Concepto	2023
TERRENO	4,900,784.00
EDIFICIO NO HABITACIONALES	14,637,362.97
OTROS BIENES INMUEBLES (CONSTRUCCIONES)	7,056,412.59
Total	26,594,559.56

LOS EDIFICIOS ESTAN INTEGRADOS POR:

- 1 EDIFICIO ADMINISTRATIVO
- 2 LABORATORIOS
- 1 CAFETERIA

LAS CONSTRUCCIONES SE INTEGRAN POR:

- 1 VELARIA
- 1 BARDA PERIMETRAL

Instituto tecnológico superior de Tepexi de Rodríguez

NOTAS A LOS ESTADOS FINANCIEROS AL 30 DE JULIO DEL 2023

Pasivo

Este género se compone de dos grupos, el Pasivo Circulante, en éstos inciden pasivos derivados de operaciones por servicios personales, cuentas por pagar por operaciones presupuestarias devengadas y contabilizadas al 30 de Julio ; pasivos por obligaciones laborales y acreedores diversos.

Cuentas por Pagar

Concepto	2023					2023
	Hasta 90 días	Hasta 180 días	Hasta 365 días	Más de 365 días	Total	Total
RETENCIONES Y CONTRIBUCIONES	\$ 2,774,124.87					\$ 2,774,124.87
Total	\$ 2,774,124.87					\$ 2,774,124.87

NOTAS DE MEMORIA

Atendiendo a lo establecido en LGCG, para efectos del registro y control, el CONAC ha establecido cuentas de orden contable, mismo que se presentan en el plan de cuentas emitido; en este contexto, la CECEP las ha incluido en el manual de contabilidad gubernamental para el poder ejecutivo del estado.

Durante el 2023 las cuentas de orden que se utilizan son solo las presupuestales de ingresos y egreso.

NOTAS DE GESTIÓN ADMINISTRATIVA

Panorama Económico

El tecnológico se rige bajo el calendario de presupuesto de ingresos federal y estatal correspondiente al ejercicio 2023, además de utilizar los remanentes de ejercicios anteriores previa autorización, bajo estas condiciones se toman decisiones para el ejercicio del presupuesto.

Instituto tecnológico superior de Tepexi de Rodríguez

NOTAS A LOS ESTADOS FINANCIEROS
AL 30 DE JULIO DEL 2023

Autorización e Historia

El instituto se creó mediante de un decreto publicado en el diario oficial del estado de Puebla el 4 de Julio de 1997

Organización y Objeto Social

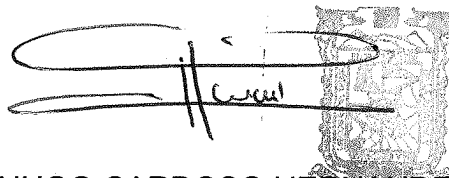
EL ITSTR tiene como principal objetivo ofrecer educación tecnológica de tipo superior que forme profesionales, profesores e investigadores con un sentido innovador que incorporado a los avances científicos y tecnológicos estén aptos para aplicar sus conocimientos a la solución creativa de problemas que se presenten en su región.

Bases de Preparación de los Estados Financieros

Los estados financieros están basados en la normativa emitida por el CONAC y las disposiciones legales aplicables.

Políticas de Contabilidad Significativas

Se aplicó la normativa emitida por el CONAC así como los postulados básicos de contabilidad.



LIC. HUGO CARDOSO HERNANDEZ
DIRECTOR GENERAL

Gobierno del Estado
de Puebla
INSTITUTO TECNOLÓGICO
SUPERIOR DE TEPEXI
DE RODRIGUEZ
DIRECCIÓN GENERAL



INSTITUTO TECNOLÓGICO SUPERIOR DE TEPEXI DE RODRÍGUEZ
ESTADO DE PUEBLA

Estado Analítico del Activo

Del 01/jul./2023 al 31/jul./2023

(Cifras en Pesos)

Usr: supervisor

Rep: rptEstadoAnaliticoDeActivosYPasivos_R

Fecha y 03/ago./2023


hora de Impresión 02:52 p. m.

Concepto	Saldo Inicial	Cargos del periodo	Abonos del periodo	Saldo Final	Variación del Periodo
ACTIVO	\$49,595,381.51	\$4,368,021.76	\$4,629,071.39	\$49,334,331.88	-\$261,049.63
ACTIVO CIRCULANTE	\$4,940,448.03	\$4,315,322.96	\$4,629,071.39	\$4,626,699.60	-\$313,748.43
EFFECTIVO Y EQUIVALENTES	\$4,025,242.98	\$2,103,643.72	\$2,428,827.01	\$3,700,059.69	-\$325,183.29
DERECHOS A RECIBIR EFFECTIVO O EQUIVALENTES	\$915,205.05	\$2,211,679.24	\$2,200,244.38	\$926,639.91	\$11,434.86
DERECHOS A RECIBIR BIENES O SERVICIOS	\$0.00	\$0.00	\$0.00	\$0.00	\$0.00
INVENTARIOS	\$0.00	\$0.00	\$0.00	\$0.00	\$0.00
ALMACENES	\$0.00	\$0.00	\$0.00	\$0.00	\$0.00
ESTIMACIÓN POR PÉRDIDA O DETERIORO DE ACTIVOS CIRCULANTES	\$0.00	\$0.00	\$0.00	\$0.00	\$0.00
OTROS ACTIVOS CIRCULANTES	\$0.00	\$0.00	\$0.00	\$0.00	\$0.00
ACTIVO NO CIRCULANTE	\$44,654,933.48	\$52,698.80	\$0.00	\$44,707,632.28	\$52,698.80
INVERSIONES FINANCIERAS A LARGO PLAZO	\$0.00	\$0.00	\$0.00	\$0.00	\$0.00
DERECHOS A RECIBIR EFFECTIVO O EQUIVALENTES A LARGO PLAZO	\$0.00	\$0.00	\$0.00	\$0.00	\$0.00
BIENES INMUEBLES, INFRAESTRUCTURA Y CONSTRUCCIONES EN PROCESO	\$26,594,559.56	\$0.00	\$0.00	\$26,594,559.56	\$0.00
BIENES MUEBLES	\$33,338,481.44	\$52,698.80	\$0.00	\$33,391,180.24	\$52,698.80
ACTIVOS INTANGIBLES	\$0.00	\$0.00	\$0.00	\$0.00	\$0.00
DEPRECIACIÓN, DETERIORO Y AMORTIZACIÓN ACUMULADA DE BIENES	-\$15,278,107.52	\$0.00	\$0.00	-\$15,278,107.52	\$0.00
ACTIVOS DIFERIDOS	\$0.00	\$0.00	\$0.00	\$0.00	\$0.00
ESTIMACIÓN POR PÉRDIDA O DETERIORO DE ACTIVOS NO CIRCULANTES	\$0.00	\$0.00	\$0.00	\$0.00	\$0.00
OTROS ACTIVOS NO CIRCULANTES	\$0.00	\$0.00	\$0.00	\$0.00	\$0.00

"Bajo protesta de decir verdad declaramos que los Estados Financieros y sus notas, son razonablemente correctos y son responsabilidad del emisor".


 LIC. HUGO CARDOSO HERNANDEZ
 DIRECTOR GENERAL


 C.P.A. DULCE MARIA SANCHEZ HERNANDEZ
 SUBDIRECTORA DE SERVICIOS ADMINISTRATIVOS


 L.C. CESAR ALFREDO HERNANDEZ HERNANDEZ

ENCARGADO DE LA JEFATURA DEL DEPARTAMENTO DE
 PLANEACION PROGRAMACION Y EVALUACION


 LIC. LEOPOLDO NIÑO MOTA

ENCARGADO DE LA SUBDIRECCION DE PLANEACION Y
 ADMINISTRACION
 L.C. MISAEL MARTINEZ CABRERA

JEFE DEL DEPARTAMENTO DE RECURSOS FINANCIEROS


 LIC. LUCIA ROMERO MARTINEZ

ENCARGADA DE LA JEFATURA DEL DEPARTAMENTO DE
 RECURSOS MATERIALES Y SERVICIOS GENERALES



INSTITUTO TECNOLÓGICO SUPERIOR DE TEPEXI DE RODRÍGUEZ
ESTADO DE PUEBLA

Reporte Analítico del Pasivo

Del 01/jul./2023 al 31/jul./2023

Fecha y 03/ago./2023

hora de Impresión 02:55 p. m.

Usr: supervisor

Rep: rptEstadoAnaliticoDeActivosYPasivos

Cuenta Contable	Saldo Inicial	Cargos del periodo	Abonos del periodo	Saldo Final	Flujo del Periodo
2000 PASIVO	\$2,737,575.20	\$3,221,797.28	\$3,258,346.95	\$2,774,124.87	\$36,549.67
2100 PASIVO CIRCULANTE	\$2,737,575.20	\$3,221,797.28	\$3,258,346.95	\$2,774,124.87	\$36,549.67
2110 CUENTAS POR PAGAR A CORTO PLAZO	\$2,370,562.05	\$3,221,797.28	\$3,258,346.95	\$2,407,111.72	\$36,549.67
2111 SERVICIOS PERSONALES POR PAGAR A CORTO PLAZO	\$158,412.56	\$1,836,914.32	\$1,836,914.32	\$158,412.56	\$0.00
2112 PROVEEDORES POR PAGAR A CORTO PLAZO	\$683,477.50	\$664,611.82	\$664,611.82	\$683,477.50	\$0.00
2115 TRANSFERENCIAS OTORGADAS POR PAGAR A CORTO PLAZO	\$11,880.00	\$0.00	\$0.00	\$11,880.00	\$0.00
RETENCIONES Y CONTRIBUCIONES POR PAGAR A CORTO					
2117 PLAZO	\$1,516,791.99	\$720,271.14	\$756,820.81	\$1,553,341.66	\$36,549.67
2190 OTROS PASIVOS A CORTO PLAZO	\$367,013.15	\$0.00	\$0.00	\$367,013.15	\$0.00
2199 OTROS PASIVOS CIRCULANTES	\$367,013.15	\$0.00	\$0.00	\$367,013.15	\$0.00

"Bajo protesta de decir verdad declaramos que los Estados Financieros y sus notas, son razonablemente correctos y son responsabilidad del emisor"

 LIC. HUGO CARDOSO HERNÁNDEZ
 DIRECTOR GENERAL

 C.P.A. DULCE MARÍA SANCHEZ HERNANDEZ

SUBDIRECTORA DE SERVICIOS ADMINISTRATIVOS

 L.C. CESAR ALFREDO HERNANDEZ HERNANDEZ

ENCARGADO DE LA JEFATURA DEL DEPARTAMENTO DE
 PLANEACION PROGRAMACION Y EVALUACION

 LIC. LEOPOLDO NINO MOTA

ENCARGADO DE LA SUBDIRECCION DE PLANEACION Y
 VINCULACION

 L.C. MISAEL MARTINEZ CABRERA

JEFE DEL DEPARTAMENTO DE RECURSOS FINANCIEROS

 LIC. LUCÍA ROMERO MARTINEZ

ENCARGADA DE LA JEFATURA DEL DEPARTAMENTO DE
 RECURSOS MATERIALES Y SERVICIOS GENERALES



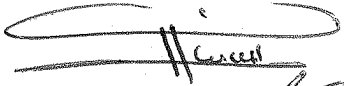

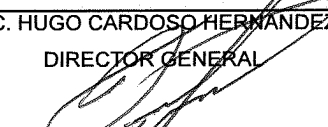
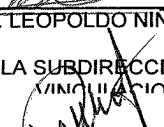


**INSTITUTO TECNOLÓGICO SUPERIOR DE TEPEXI DE
ESTADO DE PUEBLA**

Estados de Resultados

Del 01/jul./2023 al 31/jul./2023

Usu: supervisor
Rep: rptEstadoResultado

Fecha y hora de Impresión 03/ago./2023 02:57 p. m.

	PERIODO 1/jul. al 31/jul./2023	%	ACUMULADO 01/ene al 31/jul./2023	%
INGRESOS Y OTROS BENEFICIOS				
INGRESOS DE GESTIÓN	\$58,710.04	2.72 %	\$833,916.61	4.86 %
APROVECHAMIENTOS	\$31.04	0.00 %	\$33,717.61	0.19 %
INGRESOS POR VENTA DE BIENES Y PRESTACIÓN DE SERVICIOS	\$58,679.00	2.72 %	\$800,199.00	4.66 %
PARTICIPACIONES, APORTACIONES, CONVENIOS, INCENTIVOS DERIVADOS	\$2,092,518.00	97.27 %	\$16,303,617.00	95.13 %
TRANSFERENCIAS, ASIGNACIONES, SUBSIDIOS Y SUBVENCIONES, Y PENSIONES	\$2,092,518.00	97.27 %	\$16,303,617.00	95.13 %
SUBSIDIOS Y SUBVENCIONES	\$2,092,518.00	97.27 %	\$16,303,617.00	95.13 %
OTROS INGRESOS Y BENEFICIOS	\$0.00	0.00 %	\$0.00	0.00 %
Total de Ingresos	\$2,151,228.04	100.00 %	\$17,137,533.61	100.00 %
GASTOS Y OTRAS PÉRDIDAS				
GASTOS DE FUNCIONAMIENTO	\$2,448,827.34	113.83 %	\$16,721,525.19	97.57 %
SERVICIOS PERSONALES	\$1,836,914.32	85.38 %	\$13,343,758.51	77.86 %
MATERIALES Y SUMINISTROS	\$221,854.15	10.31 %	\$1,583,979.50	9.24 %
SERVICIOS GENERALES	\$390,058.87	18.13 %	\$1,793,787.18	10.46 %
TRANSFERENCIAS, ASIGNACIONES, SUBSIDIOS Y OTRAS AYUDAS	\$0.00	0.00 %	\$17,978.00	0.10 %
AYUDAS SOCIALES	\$0.00	0.00 %	\$17,978.00	0.10 %
PARTICIPACIONES Y APORTACIONES	\$0.00	0.00 %	\$0.00	0.00 %
INTERESES, COMISIONES Y OTROS GASTOS DE LA DEUDA PÚBLICA	\$0.00	0.00 %	\$0.00	0.00 %
OTROS GASTOS Y PÉRDIDAS EXTRAORDINARIAS	\$0.00	0.00 %	\$0.00	0.00 %
INVERSIÓN PÚBLICA	\$0.00	0.00 %	\$0.00	0.00 %
Total de Gastos y otras Perdidas	\$2,448,827.34	113.83 %	\$16,739,503.19	97.67 %
Ahorro / Desahorro Neto del Ejercicio	-\$297,599.30	-13.83 %	\$398,030.42	2.32 %
				
_____ LIC. HUGO CARDOSO HERNANDEZ DIRECTOR GENERAL				
	_____ LIC. LEOPOLDO NIÑO MOTA ENCARGADO DE LA SUBDIRECCION DE PLANEACION Y EVALUACION			
				
_____ C.P.A. DULCE MARIA SANCHEZ HERNANDEZ SUBDIRECTORA DE SERVICIOS ADMINISTRATIVOS				
	_____ L.C. MISAEL MARTINEZ CABRERA JEFE DEL DEPARTAMENTO DE RECURSOS FINANCIEROS			
				
_____ L.C. CESAR ALFREDO HERNANDEZ HERNANDEZ ENCARGADO DE LA JEFATURA DEL DEPARTAMENTO DE PLANEACION, PROGRAMACION Y EVALUACION				
	_____ LIC. LUCIA ROMERO MARTINEZ ENCARGADA DE LA JEFATURA DEL DEPARTAMENTO DE RECURSOS MATERIALES Y SERVICIOS GENERALES			



**INSTITUTO TECNOLÓGICO SUPERIOR DE TEPEXI DE
ESTADO DE PUEBLA**

Estado de Actividades

Del 01/jul./2023 al 31/jul./2023

(Cifras en Pesos)

Usr: supervisor

Rep: rptEstadoActividades

Fecha y hora de Impresión 03/ago./2023
02:59 p. m.

Concepto	2023	2022
INGRESOS Y OTROS BENEFICIOS		
INGRESOS DE GESTIÓN	\$58,710.04	\$1,697,867.58
IMPUESTOS	\$0.00	\$0.00
CUOTAS Y APORTACIONES DE SEGURIDAD SOCIAL	\$0.00	\$0.00
CONTRIBUCIONES DE MEJORAS	\$0.00	\$0.00
DERECHOS	\$0.00	\$0.00
PRODUCTOS	\$0.00	\$0.00
APROVECHAMIENTOS	\$31.04	\$100.58
INGRESOS POR VENTA DE BIENES Y PRESTACIÓN DE SERVICIOS	\$58,679.00	\$1,697,767.00
PARTICIPACIONES, APORTACIONES, CONVENIOS, INCENTIVOS DERIVADOS DE LA COLABORACIÓN FISCAL, FONDOS DISTINTOS DE APORTACIONES, TRANSFERENCIAS, ASIGNACIONES, SUBSIDIOS Y SUBVENCIONES, Y PENSIONES Y JUBILACIONES	\$2,092,518.00	\$30,989,621.52
PARTICIPACIONES, APORTACIONES, CONVENIOS, INCENTIVOS DERIVADOS DE LA COLABORACIÓN FISCAL Y FONDOS DISTINTOS DE APORTACIONES	\$0.00	\$0.00
TRANSFERENCIAS, ASIGNACIONES, SUBSIDIOS Y SUBVENCIONES, Y PENSIONES Y JUBILACIONES	\$2,092,518.00	\$30,989,621.52
OTROS INGRESOS Y BENEFICIOS	\$0.00	\$0.72
INGRESOS FINANCIEROS	\$0.00	\$0.00
INCREMENTO POR VARIACIÓN DE INVENTARIOS	\$0.00	\$0.00
DISMINUCIÓN DEL EXCESO DE ESTIMACIONES POR PÉRDIDA O DETERIORO U OBSOLESCENCIA	\$0.00	\$0.00
DISMINUCIÓN DEL EXCESO DE PROVISIONES	\$0.00	\$0.00
OTROS INGRESOS Y BENEFICIOS VARIOS	\$0.00	\$0.72
Total de Ingresos y Otros Beneficios	\$2,151,228.04	\$32,687,489.82
GASTOS Y OTRAS PÉRDIDAS		
GASTOS DE FUNCIONAMIENTO	\$2,448,827.34	\$32,373,846.96
SERVICIOS PERSONALES	\$1,836,914.32	\$24,930,758.87
MATERIALES Y SUMINISTROS	\$221,854.15	\$2,461,145.71
SERVICIOS GENERALES	\$390,058.87	\$4,981,942.38
TRANSFERENCIAS, ASIGNACIONES, SUBSIDIOS Y OTRAS AYUDAS	\$0.00	\$186,996.98
TRANSFERENCIAS INTERNAS Y ASIGNACIONES AL SECTOR PÚBLICO	\$0.00	\$0.00
TRANSFERENCIAS AL RESTO DEL SECTOR PÚBLICO	\$0.00	\$0.00
SUBSIDIOS Y SUBVENCIONES	\$0.00	\$0.00
AYUDAS SOCIALES	\$0.00	\$186,996.98
PENSIONES Y JUBILACIONES	\$0.00	\$0.00
TRANSFERENCIAS A FIDEICOMISOS, MANDATOS Y CONTRATOS ANÁLOGOS	\$0.00	\$0.00
TRANSFERENCIAS A LA SEGURIDAD SOCIAL	\$0.00	\$0.00
DONATIVOS	\$0.00	\$0.00
TRANSFERENCIAS AL EXTERIOR	\$0.00	\$0.00
PARTICIPACIONES Y APORTACIONES	\$0.00	\$0.00
PARTICIPACIONES	\$0.00	\$0.00
APORTACIONES	\$0.00	\$0.00
CONVENIOS	\$0.00	\$0.00
INTERESES, COMISIONES Y OTROS GASTOS DE LA DEUDA PÚBLICA	\$0.00	\$0.00
INTERESES DE LA DEUDA PÚBLICA	\$0.00	\$0.00
COMISIONES DE LA DEUDA PÚBLICA	\$0.00	\$0.00
GASTOS DE LA DEUDA PÚBLICA	\$0.00	\$0.00
COSTO POR COBERTURAS	\$0.00	\$0.00
APOYOS FINANCIEROS	\$0.00	\$0.00
OTROS GASTOS Y PÉRDIDAS EXTRAORDINARIAS	\$0.00	\$0.00
ESTIMACIONES, DEPRECIACIONES, DETERIOROS, OBSOLESCENCIA Y AMORTIZACIONES	\$0.00	\$0.00
PROVISIONES	\$0.00	\$0.00
DISMINUCIÓN DE INVENTARIOS	\$0.00	\$0.00
OTROS GASTOS	\$0.00	\$0.00

ESTADO DE PUEBLA
Estado de Actividades
Del 01/jul./2023 al 31/jul./2023
 (Cifras en Pesos)

Usu: supervisor
 Rep: rptEstadoActividades

Fecha y hora de Impresión 03/ago./2023 02:59 p. m.

Concepto	2023	2022
INVERSIÓN PÚBLICA	\$0.00	\$0.00
INVERSIÓN PÚBLICA NO CAPITALIZABLE	\$0.00	\$0.00
Total de Gastos y otras Pérdidas	\$2,448,827.34	\$32,560,843.94
Resultados del Ejercicio (Ahorro/Desahorro)	-\$297,599.30	\$126,645.88

"Bajo protesta de decir verdad declaramos que los Estados Financieros y sus notas, son razonablemente correctos y son responsabilidad del emisor".

LIC. HUGO CARDOSO HERNANDEZ
 DIRECTOR GENERAL

LIC. LEOPOLDO NIÑO MOTA

ENCARGADO DE LA SUBDIRECCIÓN DE PLANEACION Y
 VINCULACION

C.P.A. DULCE MARIA SANCHEZ HERNANDEZ
 SUBDIRECTORA DE SERVICIOS ADMINISTRATIVOS

L.C. MISAEEL MARTINEZ CABRERA

JEFE DEL DEPARTAMENTO DE RECURSOS FINANCIEROS

L.C. CESAR ALFREDO HERNANDEZ HERNANDEZ

ENCARGADO DE LA JEFATURA DEL DEPARTAMENTO DE
 PLANEACION PROGRAMACION Y EVALUACION

LIC. LUCIA ROMERO MARTINEZ

ENCARGADA DE LA JEFATURA DEL DEPARTAMENTO DE
 RECURSOS MATERIALES Y SERVICIOS GENERALES



**INSTITUTO TECNOLÓGICO SUPERIOR DE TEPEXI DE
ESTADO DE PUEBLA**

Estado de Flujos de Efectivo

Del 01/ene/2023 Al 31/jul./2023

(Cifras en Pesos)

Usu: supervisor

Rep: rptEstadoFlujosEfectivo

Fecha y hora de Impresión 03/ago./2023 03:01 p. m.

Concepto	2023	2022
FLUJOS DE EFECTIVO DE LAS ACTIVIDADES DE OPERACIÓN		
ORIGEN	\$17,137,527.67	\$34,585,588.44
APROVECHAMIENTOS	\$33,711.67	\$100.58
INGRESOS POR VENTA DE BIENES Y PRESTACIÓN DE SERVICIOS	\$800,199.00	\$1,697,767.72
TRANSFERENCIAS, ASIGNACIONES, SUBSIDIOS Y SUBVENCIONES, Y PENSIONES Y JUBILACIONES	\$16,303,617.00	\$30,989,621.52
OTROS ORIGENES DE OPERACIÓN	\$0.00	\$1,898,098.62
APLICACIÓN	\$18,534,788.47	\$32,526,459.14
SERVICIOS PERSONALES	\$13,343,758.51	\$24,930,758.87
MATERIALES Y SUMINISTROS	\$1,583,979.50	\$2,461,145.71
SERVICIOS GENERALES	\$1,793,787.18	\$4,947,557.58
AYUDAS SOCIALES	\$17,978.00	\$186,996.98
OTRAS APLICACIONES DE OPERACIÓN	\$1,795,285.28	\$0.00
FLUJOS NETOS DE EFECTIVO POR ACTIVIDADES DE OPERACIÓN	-\$1,397,260.80	\$2,059,129.30
FLUJOS DE EFECTIVO DE LAS ACTIVIDADES DE INVERSIÓN		
APLICACIÓN	\$94,375.80	\$32,248.00
BIENES MUEBLES	\$94,375.80	\$32,248.00
FLUJOS NETOS DE EFECTIVO POR ACTIVIDADES DE INVERSIÓN	-\$94,375.80	-\$32,248.00
FLUJOS DE EFECTIVO DE LAS ACTIVIDADES DE FINANCIAMIENTO		
INCREMENTO/DISMINUCIÓN NETA EN EL EFECTIVO Y EQUIVALENTES AL EFECTIVO	-\$1,491,636.60	\$2,026,881.30
EFECTIVO Y EQUIVALENTES AL EFECTIVO AL INICIO DEL EJERCICIO	\$5,191,696.29	\$3,164,814.99
EFECTIVO Y EQUIVALENTES AL EFECTIVO AL FINAL DEL EJERCICIO	\$3,700,059.69	\$5,191,696.29

"Bajo protesta de decir verdad declaramos que los Estados Financieros y sus notas, son razonablemente correctos y son responsabilidad del emisor".

LIC. HUGO CARDOSO HERNANDEZ

DIRECTOR GENERAL

C.P.A. DULCE MARIA SANCHEZ HERNANDEZ

SUBDIRECTORA DE SERVICIOS ADMINISTRATIVOS

L.C. CÉSAR ALFREDO HERNÁNDEZ HERNÁNDEZ

ENCARGADO DE LA JEFATURA DEL
DEPARTAMENTO DE

LIC. LEOPOLDO NIÑO MOTA

ENCARGADO DE LA SUBDIRECCION DE
PLANIFICACION Y FINANCIACION

L.C. MISAEL MARTINEZ CABRERA

JEFE DEL DEPARTAMENTO DE RECURSOS
FINANCIEROS

LIC. LUCIA ROMERO MARTINEZ

ENCARGADA DE LA JEFATURA DEL
DEPARTAMENTO DE RECURSOS MATERIALES Y



INSTITUTO TECNOLÓGICO SUPERIOR DE TEPEXI DE RODRÍGUEZ
ESTADO DE PUEBLA

Estado Analítico de Ingresos Presupuestales

Al 31/jul./2023

Usr: supervisor
Rep: rptEstadoPresupuestoIngresos

Fecha y | 03/ago./2023
hora de Impresión | 03:02 p. m.

Fuente de Ingresos		Ley de Ingresos Estimada	Ampliaciones / (Reducciones)	Ley de Ingresos Modificada	Ingresos Devengados	Ingresos Recaudados	Devengado Por Recaudar	Avance de Recaudación (Recaudación / Estimación)
61	<u>Aprovechamientos</u>	\$133,478.00	\$0.00	\$133,478.00	\$33,711.67	\$33,711.67	\$0.00	25.25 %
61-09	<u>OTROS APROVECHAMIENTOS</u>	\$133,478.00	\$0.00	\$133,478.00	\$33,711.67	\$33,711.67	\$0.00	25.25 %
	rendimientos	\$133,478.00	\$0.00	\$133,478.00	\$32,115.67	\$32,115.67	\$0.00	24.06 %
	IP	\$133,478.00	\$0.00	\$133,478.00	\$2.48	\$2.48	\$0.00	0.00 %
	federal	\$0.00	\$0.00	\$0.00	\$32,113.19	\$32,113.19	\$0.00	0.00 %
	POR REINTEGROS	\$0.00	\$0.00	\$0.00	\$1,596.00	\$1,596.00	\$0.00	0.00 %
	FEDERAL	\$0.00	\$0.00	\$0.00	\$1,596.00	\$1,596.00	\$0.00	0.00 %
73	<u>Ingresos por Venta de Bienes y Prestación de Servicios de</u>	\$0.00	\$0.00	\$0.00	\$800,199.00	\$800,199.00	\$0.00	0.00 %
	INGRESOS POR VENTA DE BIENES Y SERVICIOS DE OR	\$0.00	\$0.00	\$0.00	\$800,199.00	\$800,199.00	\$0.00	0.00 %
	captacion de derechos	\$0.00	\$0.00	\$0.00	\$763,899.00	\$763,899.00	\$0.00	0.00 %
	SOLIDWORDS	\$0.00	\$0.00	\$0.00	\$300.00	\$300.00	\$0.00	0.00 %
	maestria	\$0.00	\$0.00	\$0.00	\$36,000.00	\$36,000.00	\$0.00	0.00 %
79	<u>Otros Ingresos</u>	\$1,545,788.00	\$0.00	\$1,545,788.00	\$0.00	\$0.00	\$0.00	0.00 %
	ECONOMIAS (ESTADO)	\$1,545,788.00	\$0.00	\$1,545,788.00	\$0.00	\$0.00	\$0.00	0.00 %
79-02	<u>OTROS INGRESOS Y BENEFICIOS VARIOS</u>	\$1,545,788.00	\$0.00	\$1,545,788.00	\$0.00	\$0.00	\$0.00	0.00 %
	por reintegro	\$1,545,788.00	\$0.00	\$1,545,788.00	\$0.00	\$0.00	\$0.00	0.00 %
	captacion	\$1,545,788.00	\$0.00	\$1,545,788.00	\$0.00	\$0.00	\$0.00	0.00 %
93	<u>Subsidios y Subvenciones</u>	\$30,118,238.00	\$0.00	\$30,118,238.00	\$16,303,617.00	\$16,303,617.00	\$0.00	54.13 %
	SUBSIDIOS	\$30,118,238.00	\$0.00	\$30,118,238.00	\$16,303,617.00	\$16,303,617.00	\$0.00	54.13 %
	ESTADO	\$15,059,119.00	\$0.00	\$15,059,119.00	\$7,980,429.00	\$7,980,429.00	\$0.00	52.99 %
	FEDERAL	\$15,059,119.00	\$0.00	\$15,059,119.00	\$8,323,188.00	\$8,323,188.00	\$0.00	55.27 %
Total		\$31,797,504.00	\$0.00	\$31,797,504.00	\$17,137,527.67	\$17,137,527.67	\$0.00	53.89 %

LIC. HUGO CARDOSO HERNANDEZ
DIRECTOR GENERAL

C.P.A. DULCE MARIA SANCHEZ HERNANDEZ
SUBDIRECTORA DE SERVICIOS ADMINISTRATIVOS

L.C. CESAR ALFREDO HERNANDEZ HERNANDEZ
ENCARGADO DE LA JEFATURA DEL DEPARTAMENTO DE PLANEACION PROGRAMACION Y EVALUACION

LIC. LEOPOLDO NIÑO MOTA
ENCARGADO DE LA SUBDIRECCION DE PLANEACION Y

L.C. MISAEL MARTINEZ CABRERA
JEFE DEL DEPARTAMENTO DE RECURSOS FINANCIEROS

LIC. LUCIA ROMERO MARTINEZ
ENCARGADA DE LA JEFATURA DEL DEPARTAMENTO DE RECURSOS MATERIALES Y SERVICIOS GENERALES



**INSTITUTO TECNOLÓGICO SUPERIOR DE TEPEXI DE RODRÍGUEZ
ESTADO DE PUEBLA**

Estado Analítico del Ejercicio del Presupuesto de Egresos

Clasificación Económica (por Tipo de Gasto)

| Del 01/ene./2023 Al 31/jul./2023

Fecha y 03/ago./2023

hora de Impresión 03:05 p. m.

Usr: supervisor
Rep: rptEstadoPresupuestoEgresos_CL2

Concepto	Egresos					Subejercicio
	Aprobado	Ampliaciones / (Reducciones)	Modificado	Devengado	Pagado	
	1	2	3=(1+2)	4	5	
Gasto Corriente	\$31,741,848.00	\$155,679.92	\$31,897,527.92	\$16,739,503.19	\$16,739,503.19	\$15,158,024.73
Gasto de Capital	\$55,656.00	\$52,698.80	\$108,354.80	\$94,375.80	\$94,375.80	\$13,979.00
Amortización de la deuda y disminución de pasivos	\$0.00	\$0.00	\$0.00	\$0.00	\$0.00	\$0.00
Pensiones y Jubilaciones	\$0.00	\$0.00	\$0.00	\$0.00	\$0.00	\$0.00
Participaciones	\$0.00	\$0.00	\$0.00	\$0.00	\$0.00	\$0.00
Total del Gasto	\$31,797,504.00	\$208,378.72	\$32,005,882.72	\$16,833,878.99	\$16,833,878.99	\$15,172,003.73

LIC. HUGO CARDOSO HERNANDEZ

DIRECTOR GENERAL

C.P.A. DULCE MARIA SANCHEZ HERNANDEZ

SUBDIRECTORA DE SERVICIOS ADMINISTRATIVOS

L.C. CESAR ALFREDO HERNANDEZ HERNANDEZ

ENCARGADO DE LA JEFATURA DEL DEPARTAMENTO DE
PLANEACION PROGRAMACION Y EVALUACION

LIC. LEOPOLDO NINO MOTA

ENCARGADO DE LA SUBDIRECCION DE PLANEACION Y
VINCUACION

L.C. MISAEL MARTINEZ CABRERA

JEFE DEL DEPARTAMENTO DE RECURSOS FINANCIEROS

LIC. LUCIA ROMERO MARTINEZ

ENCARGADA DE LA JEFATURA DEL DEPARTAMENTO DE
RECURSOS MATERIALES Y SERVICIOS GENERALES



INSTITUTO TECNOLÓGICO SUPERIOR DE TEPEXI DE RODRÍGUEZ
ESTADO DE PUEBLA

Estado Analítico del Ejercicio del Presupuesto de Egresos

Usr: supervisor
 Rep: rptEstadoPresupuestoEgresos_UA3

Clasificación Administrativa
 | Del 01/ene./2023 Al 31/jul./2023

Fecha y hora de Impresión | 03/ago./2023
 03:05 p. m.

Concepto	Egresos					Subejercicio
	Aprobado	Ampliaciones / (Reducciones)	Modificado	Devengado	Pagado	
	1	2	3=(1+2)	4	5	
Sin Ramo/Dependencia						
DIRECCION GENERAL	\$31,797,504.00	\$208,378.72	\$32,005,882.72	\$16,833,878.99	\$16,833,878.99	\$15,172,003.73
Sin Ramo/Dependencia	\$31,797,504.00	\$208,378.72	\$32,005,882.72	\$16,833,878.99	\$16,833,878.99	\$15,172,003.73
Total del Gasto	\$31,797,504.00	\$208,378.72	\$32,005,882.72	\$16,833,878.99	\$16,833,878.99	\$15,172,003.73

LIC. HUGO CARDOSO HERNANDEZ
 DIRECTOR GENERAL

C.P.A. DULCE MARIA SANCHEZ HERNANDEZ
 SUBDIRECTORA DE SERVICIOS ADMINISTRATIVOS

L.C. CESAR ALFREDO HERNANDEZ HERNANDEZ
 ENCARGADO DE LA JEFATURA DEL DEPARTAMENTO DE
 PLANEACION PROGRAMACION Y EVALUACION

LIC. LEOPOLDO NIÑO MOTA

ENCARGADO DE LA SUBDIRECCION DE PLANEACION Y
 VINCULACION

L.C. MISAEL MARTINEZ CABRERA
 JEFE DEL DEPARTAMENTO DE RECURSOS FINANCIEROS

LIC. LUCIA ROMERO MARTINEZ

ENCARGADA DE LA JEFATURA DEL DEPARTAMENTO DE
 RECURSOS MATERIALES Y SERVICIOS GENERALES



**INSTITUTO TECNOLÓGICO SUPERIOR DE TEPEXI DE RODRÍGUEZ
ESTADO DE PUEBLA**

Estado Analítico del Ejercicio del Presupuesto de Egresos

Clasificación Funcional (Finalidad y Función)

| Del 01/ene./2023 Al 31/jul./2023

Fecha y 03/ago./2023

hora de Impresión 03:06 p. m.

Usr: supervisor
Rep: rptEstadoPresupuestoEgresos_FN3

Concepto	Egresos					Subejercicio
	Aprobado	Ampliaciones / (Reducciones)	Modificado	Devengado	Pagado	
	1	2	3=(1+2)	4	5	
Total del Gasto	\$31,797,504.00	\$208,378.72	\$32,005,882.72	\$16,833,878.99	\$16,833,878.99	\$15,172,003.73

LIC. HUGO CARDOSO HERNANDEZ

DIRECTOR GENERAL

C.P.A. DULCE MARIA SANCHEZ HERNANDEZ
SUBDIRECTORA DE SERVICIOS ADMINISTRATIVOS

L.C. CESAR ALFREDO HERNANDEZ HERNANDEZ

ENCARGADO DE LA JEFATURA DEL DEPARTAMENTO DE
PLANEACION PROGRAMACION Y EVALUACION

LIC. LEOPOLDO NIÑO MOTA

ENCARGADO DE LA SUBDIRECCION DE PLANEACION Y
VINICULACION

L.C. MISAEL MARTINEZ CABRERA
JEFE DEL DEPARTAMENTO DE RECURSOS FINANCIEROS

LIC. LUCIA ROMERO MARTINEZ

ENCARGADA DE LA JEFATURA DEL DEPARTAMENTO DE
RECURSOS MATERIALES Y SERVICIOS GENERALES



INSTITUTO TECNOLÓGICO SUPERIOR DE TEPEXI DE RODRÍGUEZ

ESTADO DE PUEBLA

Estado Analítico del Ejercicio del Presupuesto de Egresos

Clasificación por Objeto del Gasto (Capítulo y Concepto)

| Del 01/ene./2023 Al 31/jul./2023

Usr: supervisor

Rep: rptEstadoPresupuestoEgresos_CP_CTO

Fecha y 03/ago./2023

hora de Impresión 03:04 p. m.

Concepto	Egresos					Subejercicio
	Aprobado	Ampliaciones / (Reducciones)	Modificado	Devengado	Pagado	
	1	2	3=(1+2)	4	5	
SERVICIOS PERSONALES	\$24,887,112.36	\$0.00	\$24,887,112.36	\$13,343,758.51	\$13,343,758.51	\$11,543,353.85
REMUNERACIONES AL PERSONAL DE CARÁCTER PERMANENTE	\$13,591,012.07	-\$318,534.75	\$13,272,477.32	\$9,315,198.75	\$9,315,198.75	\$3,957,278.57
REMUNERACIONES AL PERSONAL DE CARÁCTER TRANSITORIO	\$0.00	\$0.00	\$0.00	\$0.00	\$0.00	\$0.00
REMUNERACIONES ADICIONALES Y ESPECIALES	\$5,308,976.53	\$2,196.55	\$5,311,173.08	\$618,253.13	\$618,253.13	\$4,692,919.95
SEGURIDAD SOCIAL	\$4,542,858.76	\$0.00	\$4,542,858.76	\$2,605,549.85	\$2,605,549.85	\$1,937,308.91
OTRAS PRESTACIONES SOCIALES Y ECONÓMICAS	\$1,338,961.00	\$316,338.20	\$1,655,299.20	\$804,756.78	\$804,756.78	\$850,542.42
PREVISIONES	\$0.00	\$0.00	\$0.00	\$0.00	\$0.00	\$0.00
PAGO DE ESTÍMULOS A SERVIDORES PÚBLICOS	\$105,304.00	\$0.00	\$105,304.00	\$0.00	\$0.00	\$105,304.00
MATERIALES Y SUMINISTROS	\$1,920,109.00	\$155,679.92	\$2,075,788.92	\$1,583,979.50	\$1,583,979.50	\$491,809.42
MATERIALES DE ADMINISTRACIÓN, EMISIÓN DE DOCUMENTOS Y ARTÍCULOS OFICIALES	\$633,909.26	-\$107,308.61	\$526,600.65	\$441,860.51	\$441,860.51	\$84,740.14
ALIMENTOS Y UTENSILIOS	\$62,920.00	\$24,962.50	\$87,882.50	\$62,691.48	\$62,691.48	\$25,191.02
MATERIAS PRIMAS Y MATERIALES DE PRODUCCIÓN Y COMERCIALIZACIÓN	\$0.00	\$0.00	\$0.00	\$0.00	\$0.00	\$0.00
MATERIALES Y ARTÍCULOS DE CONSTRUCCIÓN Y DE REPARACIÓN	\$410,547.06	\$0.00	\$410,547.06	\$226,542.82	\$226,542.82	\$184,004.24
PRODUCTOS QUÍMICOS, FARMACÉUTICOS Y DE LABORATORIO	\$139,976.00	\$7,500.00	\$147,476.00	\$91,049.81	\$91,049.81	\$56,426.19
COMBUSTIBLES, LUBRICANTES Y ADITIVOS	\$417,779.68	-\$5,884.95	\$411,894.73	\$361,338.73	\$361,338.73	\$50,556.00
VESTUARIO, BLANCOS, PRENDAS DE PROTECCIÓN Y ARTÍCULOS DEPORTIVOS	\$44,977.00	\$0.00	\$44,977.00	\$42,081.65	\$42,081.65	\$2,895.35
MATERIALES Y SUMINISTROS PARA SEGURIDAD	\$0.00	\$0.00	\$0.00	\$0.00	\$0.00	\$0.00
HERRAMIENTAS, REFACCIONES Y ACCESORIOS MENORES	\$210,000.00	\$236,410.98	\$446,410.98	\$358,414.50	\$358,414.50	\$87,996.48
SERVICIOS GENERALES	\$4,799,031.64	\$0.00	\$4,799,031.64	\$1,793,787.18	\$1,793,787.18	\$3,005,244.46
SERVICIOS BÁSICOS	\$522,416.81	\$9,197.94	\$531,614.75	\$289,851.36	\$289,851.36	\$241,763.39
SERVICIOS DE ARRENDAMIENTO	\$837,000.00	\$0.00	\$837,000.00	\$203,300.01	\$203,300.01	\$633,699.99
SERVICIOS PROFESIONALES, CIENTÍFICOS, TÉCNICOS Y OTROS SERVICIOS	\$1,515,850.49	-\$200.00	\$1,515,650.49	\$336,099.68	\$336,099.68	\$1,179,550.81
SERVICIOS FINANCIEROS, BANCARIOS Y COMERCIALES	\$297,445.60	-\$13,778.35	\$283,667.25	\$152,624.92	\$152,624.92	\$131,042.33
SERVICIOS DE INSTALACIÓN, REPARACIÓN, MANTENIMIENTO Y CONSERVACIÓN	\$372,615.00	\$62,580.41	\$435,195.41	\$309,829.32	\$309,829.32	\$125,366.09
SERVICIOS DE COMUNICACIÓN SOCIAL Y PUBLICIDAD	\$0.00	\$0.00	\$0.00	\$0.00	\$0.00	\$0.00
SERVICIOS DE TRASLADOS Y VIÁTICOS	\$92,817.00	\$72,656.46	\$165,473.46	\$111,944.81	\$111,944.81	\$53,528.65
SERVICIOS OFICIALES	\$78,000.00	\$200.00	\$78,200.00	\$35,200.00	\$35,200.00	\$43,000.00
OTROS SERVICIOS GENERALES	\$1,082,886.74	-\$130,656.46	\$952,230.28	\$354,937.08	\$354,937.08	\$597,293.20
TRANSFERENCIAS, ASIGNACIONES, SUBSIDIOS Y OTRAS AYUDAS	\$135,595.00	\$0.00	\$135,595.00	\$17,978.00	\$17,978.00	\$117,617.00



INSTITUTO TECNOLÓGICO SUPERIOR DE TEPEXI DE RODRÍGUEZ
ESTADO DE PUEBLA

Estado Analítico del Ejercicio del Presupuesto de Egresos

Clasificación por Objeto del Gasto (Capítulo y Concepto)

| Del 01/ene./2023 Al 31/jul./2023

Fecha y 03/ago./2023

hora de Impresión 03:04 p. m.

Usu: supervisor

Rep: rptEstadoPresupuestoEgresos_CP_CTO

Concepto	Egresos					Subejercicio
	Aprobado	Ampliaciones / (Reducciones)	Modificado	Devengado	Pagado	
	1	2	3=(1+2)	4	5	
CONVENIOS	\$0.00	\$0.00	\$0.00	\$0.00	\$0.00	\$0.00
DEUDA PÚBLICA	\$0.00	\$0.00	\$0.00	\$0.00	\$0.00	\$0.00
AMORTIZACIÓN DE LA DEUDA PÚBLICA	\$0.00	\$0.00	\$0.00	\$0.00	\$0.00	\$0.00
INTERESES DE LA DEUDA PÚBLICA	\$0.00	\$0.00	\$0.00	\$0.00	\$0.00	\$0.00
COMISIONES DE LA DEUDA PÚBLICA	\$0.00	\$0.00	\$0.00	\$0.00	\$0.00	\$0.00
GASTOS DE LA DEUDA PÚBLICA	\$0.00	\$0.00	\$0.00	\$0.00	\$0.00	\$0.00
COSTO POR COBERTURAS	\$0.00	\$0.00	\$0.00	\$0.00	\$0.00	\$0.00
APOYOS FINANCIEROS	\$0.00	\$0.00	\$0.00	\$0.00	\$0.00	\$0.00
ADEUDOS DE EJERCICIOS FISCALES ANTERIORES (ADEFAS)	\$0.00	\$0.00	\$0.00	\$0.00	\$0.00	\$0.00
Total del Gasto	\$31,797,504.00	\$208,378.72	\$32,005,882.72	\$16,833,878.99	\$16,833,878.99	\$15,172,003.73

 LIC. HUGO CARDOSO HERNANDEZ
 DIRECTOR GENERAL

 C.P.A. DULCE MARIA SANCHEZ HERNANDEZ
 SUBDIRECTORA DE SERVICIOS ADMINISTRATIVOS

 L.C. CESAR ALFREDO HERNANDEZ HERNANDEZ
 ENCARGADO DE LA JEFATURA DEL DEPARTAMENTO DE
 PLANEACION, PROGRAMACION Y EVALUACION

 LIC. LEOPOLDO NIÑO MOTA
 ENCARGADO DE LA SUBDIRECCION DE PLANEACION Y
 VINCULACION

 L.C. MISAEL MARTINEZ CABRERA
 JEFE DEL DEPARTAMENTO DE RECURSOS FINANCIEROS

 LIC. LUCIA ROMERO MARTINEZ
 ENCARGADA DE LA JEFATURA DEL DEPARTAMENTO DE
 RECURSOS MATERIALES Y SERVICIOS GENERALES



**INSTITUTO TECNOLÓGICO SUPERIOR DE TEPEXI DE
ESTADO DE PUEBLA**

Endeudamiento Neto

Del 01/jul./2023 Al 31/jul./2023

Usr: supervisor

Rep: rptEndeudamientoNeto

Fecha y hora de Impresión | 03/ago./2023
03:07 p. m.

Identificación de Crédito o Instrumento	Contratación/Colocación	Amortización	Endeudamiento Neto
	A	B	C=A-B
Créditos Bancarios			
Total Créditos Bancarios	\$0.00	\$0.00	\$0.00
Otros Instrumentos de Deuda			
Total Otros Instrumentos de Deuda	\$0.00	\$0.00	\$0.00
Total	\$0.00	\$0.00	\$0.00

LIC. HUGO CARDOSO HERNANDEZ

DIRECTOR GENERAL

LIC. LEOPOLDO NIÑO MOTA

ENCARGADO DE LA SUBDIRECCION DE PLANEACION Y
VINCULACION

C.P.A. DULCE MARIA SANCHEZ HERNANDEZ
SUBDIRECTORA DE SERVICIOS ADMINISTRATIVOS

L.C. MISAEL MARTINEZ CABRERA
JEFE DEL DEPARTAMENTO DE RECURSOS FINANCIEROS

L.C. CESAR ALFREDO HERNANDEZ HERNANDEZ

ENCARGADO DE LA JEFATURA DEL DEPARTAMENTO DE
PLANEACION PROGRAMACION Y EVALUACION

LIC. LUCIA ROMERO MARTINEZ

ENCARGADA DE LA JEFATURA DEL DEPARTAMENTO DE
RECURSOS MATERIALES Y SERVICIOS GENERALES



INSTITUTO TECNOLÓGICO SUPERIOR DE TEPEXI DE
ESTADO DE PUEBLA

Intereses de la Deuda

Del 01/jul./2023 Al 31/jul./2023

Usu: supervisor

Rep: rptInteresesdeLaDeuda

Fecha y hora de Impresión | 03/ago./2023
03:08 p. m.

Identificación de Crédito o Instrumento	Devengado	Pagado
Créditos Bancarios		
Total de Intereses de Créditos Bancarios	\$0.00	\$0.00
Otros Instrumentos de Deuda		
Total de Intereses de Otros Instrumentos de Deuda	\$0.00	\$0.00
Total	\$0.00	\$0.00

LIC. HUGO CARDOSO HERNANDEZ

DIRECTOR GENERAL

LIC. LEOPOLDO NIÑO MOTA

ENCARGADO DE LA SUBDIRECCION DE PLANEACION Y

VINCULACION

C.P.A. DULCE MARIA SANCHEZ HERNANDEZ
SUBDIRECTORA DE SERVICIOS ADMINISTRATIVOS

L.C. MISAEL MARTINEZ CABRERA
JEFE DEL DEPARTAMENTO DE RECURSOS FINANCIEROS

L.C. CESAR ALFREDO HERNANDEZ HERNANDEZ

ENCARGADO DE LA JEFATURA DEL DEPARTAMENTO DE
PLANEACION PROGRAMACION Y EVALUACION

LIC. LUCÍA ROMERO MARTINEZ

ENCARGADA DE LA JEFATURA DEL DEPARTAMENTO DE
RECURSOS MATERIALES Y SERVICIOS GENERALES



**INSTITUTO TECNOLÓGICO SUPERIOR DE TEPEXI DE
ESTADO DE PUEBLA**

Indicadores de Postura Fiscal

del 01/ene./2023 al 31/jul./2023

(Cifras en pesos)

Usr: supervisor

Rep: rptIndicadoresPosturaFiscal

Fecha y hora de Impresión | 03/ago./2023
03:09 p. m.

Concepto	Estimado / Aprobado	Devengado	Recaudado / Pagado
I. Ingresos Presupuestarios (I=1+2)	\$31,797,504.00	\$17,137,527.67	\$17,137,527.67
1. Ingresos del Gobierno de la Entidad Federativa	\$31,797,504.00	\$17,137,527.67	\$17,137,527.67
2. Ingresos del Sector Paraestatal	\$0.00	\$0.00	\$0.00
II. Egresos Presupuestarios (II=3+4)	\$31,797,504.00	\$16,833,878.99	\$16,833,878.99
3. Egresos del Gobierno de la Entidad Federativa	\$31,797,504.00	\$16,833,878.99	\$16,833,878.99
4. Egresos del Sector Paraestatal	\$0.00	\$0.00	\$0.00
III. Balance Presupuestario (Superávit o Déficit) (III = I - II)	\$0.00	\$303,648.68	\$303,648.68

Concepto	Estimado / Aprobado	Devengado	Recaudado / Pagado
III. Balance Presupuestario (Superávit o Déficit)	\$0.00	\$303,648.68	\$303,648.68
IV. Intereses, Comisiones y Gastos de la Deuda	\$0.00	\$0.00	\$0.00
V. Balance Primario (Superávit o Déficit) (V= III + IV)	\$0.00	\$303,648.68	\$303,648.68

Concepto	Estimado / Aprobado	Devengado	Recaudado / Pagado
A. Financiamiento	\$0.00	\$0.00	\$0.00
B. Amortización de la deuda	\$0.00	\$0.00	\$0.00
C. Financiamiento Neto	\$0.00	\$0.00	\$0.00

LIC. HUGO CARDOSO HERNANDEZ
DIRECTOR GENERAL

C.P.A. DULCE MARÍA SANCHEZ HERNANDEZ
SUBDIRECTORA DE SERVICIOS ADMINISTRATIVOS

L.C. CESAR ALFREDO HERNANDEZ HERNANDEZ
ENCARGADO DE LA JEFATURA DEL DEPARTAMENTO
DE PLANEACION, PROGRAMACION Y EVALUACION

LIC. LEOPOLDO NIÑO MOTA
ENCARGADO DE LA SUBDIRECCION DE PLANEACION Y
ACCION

L.C. MISAEL MARTINEZ CABRERA
JEFE DEL DEPARTAMENTO DE RECURSOS
FINANCIEROS

LIC. LUCÍA ROMERO MARTINEZ
ENCARGADA DE LA JEFATURA DEL DEPARTAMENTO
DE RECURSOS MATERIALES Y SERVICIOS



INSTITUTO TECNOLÓGICO SUPERIOR DE TEPEXI DE RODRÍGUEZ

ESTADO DE PUEBLA

Gasto por Categoría Programática

Del 01/ene./2023 Al 31/jul./2023

Usr: supervisor
Rep: rptEstadoPresupuestoEgresos_PC

Fecha y hora de Impresión | 03/ago./2023
03:10 p. m.

Concepto	Egresos					Subejercicio
	Aprobado	Ampliaciones / (Reducciones)	Modificado	Devengado	Pagado	
	1	2	3=(1+2)	4	5	
rogramas						
ubsidios: Sector Social y Privado o Entidades Federativas y municipios						
Sujetos a Reglas de Operación	\$0.00	\$0.00	\$0.00	\$0.00	\$0.00	\$0.00
Otros Subsidios	\$0.00	\$0.00	\$0.00	\$0.00	\$0.00	\$0.00
esempeño de las Funciones						
Prestación de Servicios Públicos	\$31,797,504.00	\$208,378.72	\$32,005,882.72	\$16,833,878.99	\$16,833,878.99	\$15,172,003.7
Provisión de Bienes Públicos	\$0.00	\$0.00	\$0.00	\$0.00	\$0.00	\$0.00
Planeación, seguimiento y evaluación de políticas públicas	\$0.00	\$0.00	\$0.00	\$0.00	\$0.00	\$0.00
Promoción y fomento	\$0.00	\$0.00	\$0.00	\$0.00	\$0.00	\$0.00
Regulación y supervisión	\$0.00	\$0.00	\$0.00	\$0.00	\$0.00	\$0.00
Funciones de las Fuerzas Armadas (Únicamente Gobierno Federal)	\$0.00	\$0.00	\$0.00	\$0.00	\$0.00	\$0.00
Específicos	\$0.00	\$0.00	\$0.00	\$0.00	\$0.00	\$0.00
Proyectos de Inversión	\$0.00	\$0.00	\$0.00	\$0.00	\$0.00	\$0.00
ministrativos y de Apoyo						
Apoyo al proceso presupuestario y para mejorar la eficiencia institucional	\$0.00	\$0.00	\$0.00	\$0.00	\$0.00	\$0.00
Apoyo a la función pública y al mejoramiento de la gestión	\$0.00	\$0.00	\$0.00	\$0.00	\$0.00	\$0.00
Operaciones ajenas	\$0.00	\$0.00	\$0.00	\$0.00	\$0.00	\$0.00
ompromisos						
Obligaciones de cumplimiento de resolución jurisdiccional	\$0.00	\$0.00	\$0.00	\$0.00	\$0.00	\$0.00
Desastres Naturales	\$0.00	\$0.00	\$0.00	\$0.00	\$0.00	\$0.00
bligaciones						
Pensiones y jubilaciones	\$0.00	\$0.00	\$0.00	\$0.00	\$0.00	\$0.00
Aportaciones a la seguridad social	\$0.00	\$0.00	\$0.00	\$0.00	\$0.00	\$0.00
Aportaciones a fondos de estabilización	\$0.00	\$0.00	\$0.00	\$0.00	\$0.00	\$0.00
Aportaciones a fondos de inversión y reestructura de pensiones	\$0.00	\$0.00	\$0.00	\$0.00	\$0.00	\$0.00
rogramas de Gasto Federalizado (Gobierno Federal)						
Gasto Federalizado	\$0.00	\$0.00	\$0.00	\$0.00	\$0.00	\$0.00
articipaciones a entidades federativas y municipios						
Participaciones a entidades federativas y municipios	\$0.00	\$0.00	\$0.00	\$0.00	\$0.00	\$0.00
osto financiero, deuda o apoyos a deudores y ahorradores de banca						
Costo financiero, deuda o apoyos a deudores y ahorradores de la banca	\$0.00	\$0.00	\$0.00	\$0.00	\$0.00	\$0.00
deudos de ejercicios fiscales anteriores						
Adeudos de ejercicios fiscales anteriores	\$0.00	\$0.00	\$0.00	\$0.00	\$0.00	\$0.00
Total del Gasto	\$31,797,504.00	\$208,378.72	\$32,005,882.72	\$16,833,878.99	\$16,833,878.99	\$15,172,003.7



INSTITUTO TECNOLÓGICO SUPERIOR DE TEPEXI DE RODRÍGUEZ
ESTADO DE PUEBLA

Gasto por Categoría Programática

Del 01/ene./2023 Al 31/jul./2023

Usu: supervisor
Rep: rptEstadoPresupuestoEgresos_PC

Fecha y 03/ago./2023

hora de Impresión 03:10 p. m.

Concepto	Egresos					Subejercicio
	Aprobado	Ampliaciones / (Reducciones)	Modificado	Devengado	Pagado	
	1	2	3=(1+2)	4	5	
rogramas						6 = (3 - 4)

LIC. HUGO CARDOSO HERNANDEZ

DIRECTOR GENERAL

C.P.A. DULCE MARIA SANCHEZ HERNANDEZ

SUBDIRECTORA DE SERVICIOS ADMINISTRATIVOS

L.C. CESAR ALFREDO HERNANDEZ HERNANDEZ

ENCARGADO DE LA JEFATURA DEL DEPARTAMENTO DE PLANEACION PROGRAMACION Y EVALUACION

LIC. LEOPOLDO NINO MOTA

ENCARGADO DE LA SUBDIRECCION DE PLANEACION Y VINCULACION

L.C. MISAEL MARTINEZ CABRERA

JEFE DEL DEPARTAMENTO DE RECURSOS FINANCIEROS

LIC. LUCIA ROMERO MARTINEZ

ENCARGADA DE LA JEFATURA DEL DEPARTAMENTO DE RECURSOS MATERIALES Y SERVICIOS GENERALES



Usu: supervisor
Rep: rptEstadoPresupuestoEgresosUA_FN_PG_PI

INSTITUTO TECNOLÓGICO SUPERIOR DE TEPEXI DE RODRÍGUEZ ESTADO DE PUEBLA

Ramo o Dependencia / Función / Programas y proyectos de Inversión

Del 01/ene./2023 Al 31/jul./2023

Fecha y 03/ago./2023

hora de Impresión 03:12 p. m.

Ramo o Dependencia / Función/ Programas y proyectos de inversión	Ampliaciones/ Aprobado(Reducciones)	Presupuesto Vigente	Comprometido	Presupuesto Disponible para Comprometer	Devengado	Comprometido No Devengado	Presupuesto Sin Devengar	Ejercido	Pagado	Cuentas por Pagar Deuda
---	--	------------------------	--------------	---	-----------	------------------------------	-----------------------------	----------	--------	----------------------------

LIC. HUGO CARBOZO HERNANDEZ
DIRECTOR GENERAL

C.P. DULCE MARIA SANCHEZ HERNANDEZ
SUBDIRECTORA DE SERVICIOS ADMINISTRATIVOS

L.C. CESAR ALFREDO HERNANDEZ HERNANDEZ
ENCARGADO DE LA JEFATURA DEL DEPARTAMENTO DE
PLANEACION, PROGRAMACION Y EVALUACION

LIC. LEOPOLDO NIÑO MOTA
ENCARGADO DE LA SUBDIRECCION DE PLANEACION Y
VINCUACION

L.C. MISAEAL MARTINEZ CABRERA
JEFE DEL DEPARTAMENTO DE RECURSOS FINANCIEROS

LIC. LUCIA ROMERO MARTINEZ
ENCARGADA DE LA JEFATURA DEL DEPARTAMENTO DE
RECURSOS MATERIALES Y SERVICIOS GENERALES



Tepexi de Rodríguez, Pue. 03/Agosto/2023
Oficio No. ITSTR-DPPE/16/2023

Asunto: INDICADORES PARA RESULTADOS

A QUIEN CORRESPONDA

Por medio de este conducto me dirijo a usted, para informar que a la fecha aún no se cuenta con información para reportar de este periodo.

ATENTAMENTE

*Excelencia en Educación Tecnológica
Calidad Educativa y Liderazgo que Transforman*



Gobierno del Estado
de Puebla
INSTITUTO TECNOLÓGICO
SUPERIOR DE TEPEXI
DE RODRÍGUEZ
ENCARGADO DEL DEPARTAMENTO DE PLANEACIÓN,
PROGRAMACIÓN Y EVALUACIÓN

CCP. Archivo
L.C.F. cahh/L'bmm



Ave. Tecnológico S/N, Barrio de San Sebastián, Tepexi de Rodríguez, Puebla,
C.P. 74690 Tels.: 22 44 21 55 85 y 22 44 21 55 74
e-mail: itstr_dir@yahoo.com.mx | <https://tepexirguez.tecnm.mx/>



2023
AÑO DE
**Francisco
VILLA**



INSTITUTO TECNOLÓGICO SUPERIOR DE TEPEXI DE ESTADO DE PUEBLA

Estado de Origen y Aplicación de Recursos

Del 01/jul./2023 al 31/jul./2023

Usu: supervisor
Rep: rptEstadoOrigenAplicacion

Fecha y hora de Impresión 03/ago./2023 03:13 p. m.

ORIGEN DE LOS RECURSOS

EXISTENCIA EN EFECTIVO Y EQUIVALENTES AL APROVECHAMIENTOS	\$4,025,242.98
INGRESOS POR VENTA DE BIENES Y PRESTACIÓN DE SERVICIOS	\$31.04
TRANSFERENCIAS, ASIGNACIONES, SUBSIDIOS Y SUBVENCIONES	\$58,679.00
Disminuciones del Activo	\$2,092,518.00
Incrementos del Pasivo	\$2,200,244.38
TOTAL ORIGEN	\$3,258,346.95
	\$11,635,062.35

APLICACIÓN DE LOS RECURSOS

SERVICIOS PERSONALES	\$1,836,914.32
MATERIALES Y SUMINISTROS	\$221,854.15
SERVICIOS GENERALES	\$390,058.87
Incrementos del Activo	\$2,264,378.04
Disminuciones del Pasivo	\$2,264,378.04
EXISTENCIA EN EFECTIVO Y EQUIVALENTES AL	\$3,221,797.28
TOTAL APLICACION	\$3,700,059.69
	\$11,635,062.35

LIC. HUGO CARDOSO HERNANDEZ

DIRECTOR GENERAL

LIC. LEOPOLDO NIÑO MOTA

ENCARGADO DE LA SUBDIRECCIÓN DE PLANEACIÓN Y
EVALUACIÓN

C.P.A. DULCE MARÍA SANCHEZ HERNANDEZ

SUBDIRECTORA DE SERVICIOS ADMINISTRATIVOS

L.C. MISAEL MARTINEZ CABRERA

JEFE DEL DEPARTAMENTO DE RECURSOS FINANCIEROS

L.C. CESAR ALFREDO HERNANDEZ HERNANDEZ

ENCARGADO DE LA JEFATURA DEL DEPARTAMENTO DE
PLANEACIÓN, PROGRAMACIÓN Y EVALUACIÓN

LIC. LUCIA ROMERO MARTINEZ

ENCARGADA DE LA JEFATURA DEL DEPARTAMENTO DE
RECURSOS MATERIALES Y SERVICIOS GENERALES



Usr: supervisor
Rep: rptEstadoPresupuestoEgresos_FF

INSTITUTO TECNOLÓGICO SUPERIOR DE TEPEXI DE RODRÍGUEZ
ESTADO DE PUEBLA
Estado del Ejercicio del Presupuesto de Egresos por Fuente de Financiamiento Al 31/jul./2023

Fecha y hora de Impresión | 03/ago./2023
03:14 p. m.

Unidad Administrativa	Objeto del Gasto	Aprobado	Ampliaciones / (Reducciones)	Presupuesto Vigente	Comprometido	Presupuesto Disponible para Comprometer	Devengado	Comprometido o No Devengado	Presupuesto Sin Devengar	Ejercido	Pagado	Cuentas por Pagar Deuda
2	INGRESOS MAESTRIA											
2000	MATERIALES Y SUMINISTROS	\$0.00	\$155,679.92	\$155,679.92	\$155,679.92	\$0.00	\$155,679.92	\$0.00	\$0.00	\$155,679.92	\$155,679.92	\$0.00
2100	MATERIALES DE ADMINISTRACIÓN, EMISIÓN DE DOC	\$0.00	\$22,539.89	\$22,539.89	\$22,539.89	\$0.00	\$22,539.89	\$0.00	\$0.00	\$22,539.89	\$22,539.89	\$0.00
2110	Materiales, útiles y equipos menores de oficina	\$0.00	\$540.03	\$540.03	\$540.03	\$0.00	\$540.03	\$0.00	\$0.00	\$540.03	\$540.03	\$0.00
2111	Materiales, útiles y equipos menores de oficina	\$0.00	\$540.03	\$540.03	\$540.03	\$0.00	\$540.03	\$0.00	\$0.00	\$540.03	\$540.03	\$0.00
2120	Materiales y útiles de impresión y reproducción	\$0.00	\$21,999.86	\$21,999.86	\$21,999.86	\$0.00	\$21,999.86	\$0.00	\$0.00	\$21,999.86	\$21,999.86	\$0.00
2121	Materiales y útiles de impresión y reproducción	\$0.00	\$21,999.86	\$21,999.86	\$21,999.86	\$0.00	\$21,999.86	\$0.00	\$0.00	\$21,999.86	\$21,999.86	\$0.00
2900	HERRAMIENTAS, REFACCIONES Y ACCESORIOS MEN	\$0.00	\$133,140.03	\$133,140.03	\$133,140.03	\$0.00	\$133,140.03	\$0.00	\$0.00	\$133,140.03	\$133,140.03	\$0.00
2940	Refacciones y accesorios menores de equipo de cómput	\$0.00	\$133,140.03	\$133,140.03	\$133,140.03	\$0.00	\$133,140.03	\$0.00	\$0.00	\$133,140.03	\$133,140.03	\$0.00
2941	Refacciones y accesorios menores para equipo de cómput	\$0.00	\$133,140.03	\$133,140.03	\$133,140.03	\$0.00	\$133,140.03	\$0.00	\$0.00	\$133,140.03	\$133,140.03	\$0.00
3000	SERVICIOS GENERALES	\$111,521.00	\$0.00	\$111,521.00	\$32,023.48	\$79,497.52	\$32,023.48	\$0.00	\$79,497.52	\$32,023.48	\$32,023.48	\$0.00
3100	SERVICIOS BÁSICOS	\$11,021.00	\$0.00	\$11,021.00	\$11,021.00	\$0.00	\$11,021.00	\$0.00	\$0.00	\$11,021.00	\$11,021.00	\$0.00
3110	Energía eléctrica	\$11,021.00	\$0.00	\$11,021.00	\$11,021.00	\$0.00	\$11,021.00	\$0.00	\$0.00	\$11,021.00	\$11,021.00	\$0.00
3111	Servicio de energía eléctrica	\$11,021.00	\$0.00	\$11,021.00	\$11,021.00	\$0.00	\$11,021.00	\$0.00	\$0.00	\$11,021.00	\$11,021.00	\$0.00
3300	SERVICIOS PROFESIONALES, CIENTÍFICOS, TÉCNICO	\$100,000.00	\$0.00	\$100,000.00	\$21,000.00	\$79,000.00	\$21,000.00	\$0.00	\$79,000.00	\$21,000.00	\$21,000.00	\$0.00
3350	Servicios de investigación científica y desarrollo	\$100,000.00	\$0.00	\$100,000.00	\$21,000.00	\$79,000.00	\$21,000.00	\$0.00	\$79,000.00	\$21,000.00	\$21,000.00	\$0.00
3351	Servicios de investigación científica y desarrollo	\$100,000.00	\$0.00	\$100,000.00	\$21,000.00	\$79,000.00	\$21,000.00	\$0.00	\$79,000.00	\$21,000.00	\$21,000.00	\$0.00
3400	SERVICIOS FINANCIEROS, BANCARIOS Y COMERCIA	\$500.00	\$0.00	\$500.00	\$2.48	\$497.52	\$2.48	\$0.00	\$497.52	\$2.48	\$2.48	\$0.00
3410	Servicios financieros y bancarios	\$500.00	\$0.00	\$500.00	\$2.48	\$497.52	\$2.48	\$0.00	\$497.52	\$2.48	\$2.48	\$0.00
3411	Servicios financieros y bancarios	\$500.00	\$0.00	\$500.00	\$2.48	\$497.52	\$2.48	\$0.00	\$497.52	\$2.48	\$2.48	\$0.00
5000	BIENES MUEBLES, INMUEBLES E INTANGIBLE:	\$21,957.00	\$52,698.80	\$74,655.80	\$74,655.80	\$0.00	\$74,655.80	\$0.00	\$0.00	\$74,655.80	\$74,655.80	\$0.00
5100	MOBILIARIO Y EQUIPO DE ADMINISTRACIÓN	\$21,957.00	\$35,366.08	\$57,323.08	\$57,323.08	\$0.00	\$57,323.08	\$0.00	\$0.00	\$57,323.08	\$57,323.08	\$0.00
5150	Equipo de cómputo y de tecnologías de la información	\$21,957.00	\$35,366.08	\$57,323.08	\$57,323.08	\$0.00	\$57,323.08	\$0.00	\$0.00	\$57,323.08	\$57,323.08	\$0.00
5151	Equipo de cómputo y de tecnología de la información	\$21,957.00	\$35,366.08	\$57,323.08	\$57,323.08	\$0.00	\$57,323.08	\$0.00	\$0.00	\$57,323.08	\$57,323.08	\$0.00
5200	MOBILIARIO Y EQUIPO EDUCACIONAL Y RECREATIV	\$0.00	\$17,332.72	\$17,332.72	\$17,332.72	\$0.00	\$17,332.72	\$0.00	\$0.00	\$17,332.72	\$17,332.72	\$0.00
5230	Cámaras fotográficas y de video	\$0.00	\$17,332.72	\$17,332.72	\$17,332.72	\$0.00	\$17,332.72	\$0.00	\$0.00	\$17,332.72	\$17,332.72	\$0.00
5231	Cámaras fotográficas y de video	\$0.00	\$17,332.72	\$17,332.72	\$17,332.72	\$0.00	\$17,332.72	\$0.00	\$0.00	\$17,332.72	\$17,332.72	\$0.00
	INGRESOS MAESTRIA	\$133,476.00	\$208,378.72	\$341,856.72	\$262,359.20	\$79,497.52	\$262,359.20	\$0.00	\$79,497.52	\$262,359.20	\$262,359.20	\$0.00

5 RECURSOS FEDERALES



Usr: supervisor
Rep: rptEstadoPresupuestoEgresos_FF

INSTITUTO TECNOLÓGICO SUPERIOR DE TEPEXI DE RODRÍGUEZ
ESTADO DE PUEBLA
Estado del Ejercicio del Presupuesto de Egresos por Fuente de Financiamiento Al 31/jul./2023

Fecha y hora de Impresión | 03/ago./2023
03:14 p. m.

Unidad Administrativa	Aprobado	Ampliaciones / (Reducciones)	Presupuesto Vigente	Comprometido	Presupuesto Disponible para Comprometer	Devengado	Comprometido o No Devengado	Presupuesto Sin Devengar	Ejercido	Pagado	Cuentas por Pagar Deuda
Objeto del Gasto											
1000 SERVICIOS PERSONALES	\$10,971,292.36	\$0.00	\$10,971,292.36	\$6,215,621.86	\$4,755,670.50	\$6,215,621.86	\$0.00	\$4,755,670.50	\$6,215,621.86	\$6,215,621.86	\$0.00
1100 REMUNERACIONES AL PERSONAL DE CARÁCTER PE	\$5,747,766.01	-\$269,705.75	\$5,478,060.26	\$3,990,080.52	\$1,487,979.74	\$3,990,080.52	\$0.00	\$1,487,979.74	\$3,990,080.52	\$3,990,080.52	\$0.00
1130 Sueldos base al personal permanente	\$5,747,766.01	-\$269,705.75	\$5,478,060.26	\$3,990,080.52	\$1,487,979.74	\$3,990,080.52	\$0.00	\$1,487,979.74	\$3,990,080.52	\$3,990,080.52	\$0.00
1132 Sueldo base al personal de confianza	\$5,747,766.01	-\$269,705.75	\$5,478,060.26	\$3,990,080.52	\$1,487,979.74	\$3,990,080.52	\$0.00	\$1,487,979.74	\$3,990,080.52	\$3,990,080.52	\$0.00
1300 REMUNERACIONES ADICIONALES Y ESPECIALES	\$2,607,438.13	\$2,196.55	\$2,609,634.68	\$536,169.26	\$2,073,465.42	\$536,169.26	\$0.00	\$2,073,465.42	\$536,169.26	\$536,169.26	\$0.00
1310 Primas por años de servicios efectivos prestados	\$1,147,518.00	\$2,196.55	\$1,149,714.55	\$13,781.38	\$1,135,933.17	\$13,781.38	\$0.00	\$1,135,933.17	\$13,781.38	\$13,781.38	\$0.00
1311 Prima quinquenal por años de servicios efectivos prestad	\$1,147,518.00	\$0.00	\$1,147,518.00	\$13,781.38	\$1,133,736.62	\$13,781.38	\$0.00	\$1,133,736.62	\$13,781.38	\$13,781.38	\$0.00
1312 Prima de antigüedad	\$0.00	\$2,196.55	\$2,196.55	\$0.00	\$2,196.55	\$0.00	\$0.00	\$2,196.55	\$0.00	\$0.00	\$0.00
1320 Primas de vacaciones, dominical y gratificación de fin de .	\$1,459,920.13	\$0.00	\$1,459,920.13	\$522,387.88	\$937,532.25	\$522,387.88	\$0.00	\$937,532.25	\$522,387.88	\$522,387.88	\$0.00
1321 Primas de vacaciones y dominical	\$547,470.05	\$0.00	\$547,470.05	\$518,666.40	\$28,803.65	\$518,666.40	\$0.00	\$28,803.65	\$518,666.40	\$518,666.40	\$0.00
1322 Aguinaldo o gratificación de fin de año	\$912,450.08	\$0.00	\$912,450.08	\$3,721.48	\$908,728.60	\$3,721.48	\$0.00	\$908,728.60	\$3,721.48	\$3,721.48	\$0.00
1400 SEGURIDAD SOCIAL	\$2,299,374.22	\$0.00	\$2,299,374.22	\$1,317,800.88	\$981,573.34	\$1,317,800.88	\$0.00	\$981,573.34	\$1,317,800.88	\$1,317,800.88	\$0.00
1410 Aportaciones de seguridad social	\$2,135,133.20	\$0.00	\$2,135,133.20	\$1,210,896.17	\$924,237.03	\$1,210,896.17	\$0.00	\$924,237.03	\$1,210,896.17	\$1,210,896.17	\$0.00
1411 Aportaciones al Instituto de Seguridad y Servicios Sociale	\$2,135,133.20	\$0.00	\$2,135,133.20	\$1,210,896.17	\$924,237.03	\$1,210,896.17	\$0.00	\$924,237.03	\$1,210,896.17	\$1,210,896.17	\$0.00
1430 Aportaciones al sistema para el retiro	\$164,241.02	\$0.00	\$164,241.02	\$106,904.71	\$57,336.31	\$106,904.71	\$0.00	\$57,336.31	\$106,904.71	\$106,904.71	\$0.00
1431 Aportaciones al sistema de ahorro para el retiro	\$164,241.02	\$0.00	\$164,241.02	\$106,904.71	\$57,336.31	\$106,904.71	\$0.00	\$57,336.31	\$106,904.71	\$106,904.71	\$0.00
1500 OTRAS PRESTACIONES SOCIALES Y ECONÓMICAS	\$264,062.00	\$267,509.20	\$531,571.20	\$371,571.20	\$160,000.00	\$371,571.20	\$0.00	\$160,000.00	\$371,571.20	\$371,571.20	\$0.00
1520 Indemnizaciones	\$160,000.00	\$0.00	\$160,000.00	\$0.00	\$160,000.00	\$0.00	\$0.00	\$160,000.00	\$0.00	\$0.00	\$0.00
1521 Indemnizaciones por separación	\$160,000.00	\$0.00	\$160,000.00	\$0.00	\$160,000.00	\$0.00	\$0.00	\$160,000.00	\$0.00	\$0.00	\$0.00
1590 Otras prestaciones sociales y económicas	\$104,062.00	\$267,509.20	\$371,571.20	\$371,571.20	\$0.00	\$371,571.20	\$0.00	\$0.00	\$371,571.20	\$371,571.20	\$0.00
1593 Otras prestaciones	\$104,062.00	\$267,509.20	\$371,571.20	\$371,571.20	\$0.00	\$371,571.20	\$0.00	\$0.00	\$371,571.20	\$371,571.20	\$0.00
1700 PAGO DE ESTÍMULOS A SERVIDORES PÚBLICOS	\$52,652.00	\$0.00	\$52,652.00	\$0.00	\$52,652.00	\$0.00	\$0.00	\$52,652.00	\$0.00	\$0.00	\$0.00
1710 Estímulos	\$52,652.00	\$0.00	\$52,652.00	\$0.00	\$52,652.00	\$0.00	\$0.00	\$52,652.00	\$0.00	\$0.00	\$0.00
1712 Estímulos al personal operativo	\$52,652.00	\$0.00	\$52,652.00	\$0.00	\$52,652.00	\$0.00	\$0.00	\$52,652.00	\$0.00	\$0.00	\$0.00
2000 MATERIALES Y SUMINISTROS	\$1,601,425.00	\$0.00	\$1,601,425.00	\$1,336,636.17	\$264,788.83	\$1,336,636.17	\$0.00	\$264,788.83	\$1,336,636.17	\$1,336,636.17	\$0.00
2100 MATERIALES DE ADMINISTRACIÓN, EMISIÓN DE DOC	\$587,973.26	-\$129,848.50	\$458,124.76	\$416,014.62	\$42,110.14	\$416,014.62	\$0.00	\$42,110.14	\$416,014.62	\$416,014.62	\$0.00
2110 Materiales, útiles y equipos menores de oficina	\$152,026.26	\$0.00	\$152,026.26	\$152,026.26	\$0.00	\$152,026.26	\$0.00	\$0.00	\$152,026.26	\$152,026.26	\$0.00
2111 Materiales, útiles y equipos menores de oficina	\$152,026.26	\$0.00	\$152,026.26	\$152,026.26	\$0.00	\$152,026.26	\$0.00	\$0.00	\$152,026.26	\$152,026.26	\$0.00
2140 Materiales, útiles y equipos menores de tecnologías de la	\$95,947.00	\$0.00	\$95,947.00	\$59,454.36	\$36,492.64	\$59,454.36	\$0.00	\$36,492.64	\$59,454.36	\$59,454.36	\$0.00
2141 Materiales, útiles y equipos menores de tecnologías de la	\$95,947.00	\$0.00	\$95,947.00	\$59,454.36	\$36,492.64	\$59,454.36	\$0.00	\$36,492.64	\$59,454.36	\$59,454.36	\$0.00
2150 Material impreso e información digital	\$160,000.00	-\$129,848.50	\$30,151.50	\$24,534.00	\$5,617.50	\$24,534.00	\$0.00	\$5,617.50	\$24,534.00	\$24,534.00	\$0.00



Usr: supervisor
Rep: rptEstadoPresupuestoEgresos_FF

INSTITUTO TECNOLÓGICO SUPERIOR DE TEPEXI DE RODRÍGUEZ
ESTADO DE PUEBLA
Estado del Ejercicio del Presupuesto de Egresos por Fuente de Financiamiento Al 31/jul./2023

Fecha y 03/ago./2023
hora de Impresión 03:14 p. m.

Unidad Administrativa	Objeto del Gasto	Aprobado	Ampliaciones / (Reducciones)	Presupuesto Vigente	Comprometido	Presupuesto Disponible para Comprometer	Devengado	Comprometido o No Devengado	Presupuesto Sin Devengar	Ejercido	Pagado	Cuentas por Pagar Deuda
2151	Material impreso e información digital	\$160,000.00	-\$129,848.50	\$30,151.50	\$24,534.00	\$5,617.50	\$24,534.00	\$0.00	\$5,617.50	\$24,534.00	\$24,534.00	\$0.00
2160	Material de limpieza	\$180,000.00	\$0.00	\$180,000.00	\$180,000.00	\$0.00	\$180,000.00	\$0.00	\$0.00	\$180,000.00	\$180,000.00	\$0.00
2161	Material de limpieza	\$180,000.00	\$0.00	\$180,000.00	\$180,000.00	\$0.00	\$180,000.00	\$0.00	\$0.00	\$180,000.00	\$180,000.00	\$0.00
2200	ALIMENTOS Y UTENSILIOS	\$52,000.00	\$24,962.50	\$76,962.50	\$52,504.48	\$24,458.02	\$52,504.48	\$0.00	\$24,458.02	\$52,504.48	\$52,504.48	\$0.00
2210	Productos alimenticios para personas	\$35,000.00	\$18,662.50	\$53,662.50	\$37,032.50	\$16,630.00	\$37,032.50	\$0.00	\$16,630.00	\$37,032.50	\$37,032.50	\$0.00
2213	Productos alimenticios para el personal en las instalaciones	\$35,000.00	\$18,662.50	\$53,662.50	\$37,032.50	\$16,630.00	\$37,032.50	\$0.00	\$16,630.00	\$37,032.50	\$37,032.50	\$0.00
2220	Productos alimenticios para animales	\$12,000.00	\$6,300.00	\$18,300.00	\$14,815.98	\$3,484.02	\$14,815.98	\$0.00	\$3,484.02	\$14,815.98	\$14,815.98	\$0.00
2221	Productos alimenticios para animales	\$12,000.00	\$6,300.00	\$18,300.00	\$14,815.98	\$3,484.02	\$14,815.98	\$0.00	\$3,484.02	\$14,815.98	\$14,815.98	\$0.00
2230	Utensilios para el servicio de alimentación	\$5,000.00	\$0.00	\$5,000.00	\$656.00	\$4,344.00	\$656.00	\$0.00	\$4,344.00	\$656.00	\$656.00	\$0.00
2231	Utensilios para el servicio de alimentación	\$5,000.00	\$0.00	\$5,000.00	\$656.00	\$4,344.00	\$656.00	\$0.00	\$4,344.00	\$656.00	\$656.00	\$0.00
2400	MATERIALES Y ARTÍCULOS DE CONSTRUCCIÓN Y DE	\$148,719.06	\$0.00	\$148,719.06	\$148,372.41	\$346.65	\$148,372.41	\$0.00	\$346.65	\$148,372.41	\$148,372.41	\$0.00
2410	Productos minerales no metálicos	\$50,496.00	\$0.00	\$50,496.00	\$50,189.72	\$306.28	\$50,189.72	\$0.00	\$306.28	\$50,189.72	\$50,189.72	\$0.00
2411	Productos minerales no metálicos	\$50,496.00	\$0.00	\$50,496.00	\$50,189.72	\$306.28	\$50,189.72	\$0.00	\$306.28	\$50,189.72	\$50,189.72	\$0.00
2470	Artículos metálicos para la construcción	\$98,223.06	\$0.00	\$98,223.06	\$98,182.69	\$40.37	\$98,182.69	\$0.00	\$40.37	\$98,182.69	\$98,182.69	\$0.00
2471	Artículos metálicos para la construcción	\$98,223.06	\$0.00	\$98,223.06	\$98,182.69	\$40.37	\$98,182.69	\$0.00	\$40.37	\$98,182.69	\$98,182.69	\$0.00
2500	PRODUCTOS QUÍMICOS, FARMACÉUTICOS Y DE LABO	\$139,976.00	\$7,500.00	\$147,476.00	\$91,049.81	\$56,426.19	\$91,049.81	\$0.00	\$56,426.19	\$91,049.81	\$91,049.81	\$0.00
2530	Medicinas y productos farmacéuticos	\$94,976.00	\$0.00	\$94,976.00	\$58,026.46	\$36,949.54	\$58,026.46	\$0.00	\$36,949.54	\$58,026.46	\$58,026.46	\$0.00
2531	Medicinas y productos farmacéuticos	\$94,976.00	\$0.00	\$94,976.00	\$58,026.46	\$36,949.54	\$58,026.46	\$0.00	\$36,949.54	\$58,026.46	\$58,026.46	\$0.00
2560	Fibras sintéticas, hules, plásticos y derivados	\$25,000.00	\$0.00	\$25,000.00	\$5,523.35	\$19,476.65	\$5,523.35	\$0.00	\$19,476.65	\$5,523.35	\$5,523.35	\$0.00
2561	Fibras sintéticas, hules, plásticos y derivados	\$25,000.00	\$0.00	\$25,000.00	\$5,523.35	\$19,476.65	\$5,523.35	\$0.00	\$19,476.65	\$5,523.35	\$5,523.35	\$0.00
2590	Otros productos químicos	\$20,000.00	\$7,500.00	\$27,500.00	\$27,500.00	\$0.00	\$27,500.00	\$0.00	\$0.00	\$27,500.00	\$27,500.00	\$0.00
2591	Otros productos químicos	\$20,000.00	\$7,500.00	\$27,500.00	\$27,500.00	\$0.00	\$27,500.00	\$0.00	\$0.00	\$27,500.00	\$27,500.00	\$0.00
2600	COMBUSTIBLES, LUBRICANTES Y ADITIVOS	\$417,779.68	-\$5,884.95	\$411,894.73	\$361,338.73	\$50,556.00	\$361,338.73	\$0.00	\$50,556.00	\$361,338.73	\$361,338.73	\$0.00
2610	Combustibles, lubricantes y aditivos	\$417,779.68	-\$5,884.95	\$411,894.73	\$361,338.73	\$50,556.00	\$361,338.73	\$0.00	\$50,556.00	\$361,338.73	\$361,338.73	\$0.00
2612	Combustibles, lubricantes y aditivos para vehículos de motor	\$417,779.68	-\$5,884.95	\$411,894.73	\$361,338.73	\$50,556.00	\$361,338.73	\$0.00	\$50,556.00	\$361,338.73	\$361,338.73	\$0.00
2700	VESTUARIO, BLANCOS, PRENDAS DE PROTECCIÓN Y	\$44,977.00	\$0.00	\$44,977.00	\$42,081.65	\$2,895.35	\$42,081.65	\$0.00	\$2,895.35	\$42,081.65	\$42,081.65	\$0.00
2710	Vestuario y uniformes	\$10,000.00	\$0.00	\$10,000.00	\$8,352.00	\$1,648.00	\$8,352.00	\$0.00	\$1,648.00	\$8,352.00	\$8,352.00	\$0.00
2711	Vestuario y uniformes	\$10,000.00	\$0.00	\$10,000.00	\$8,352.00	\$1,648.00	\$8,352.00	\$0.00	\$1,648.00	\$8,352.00	\$8,352.00	\$0.00
2720	Prendas de seguridad y protección personal	\$25,000.00	\$0.00	\$25,000.00	\$24,681.65	\$318.35	\$24,681.65	\$0.00	\$318.35	\$24,681.65	\$24,681.65	\$0.00
2721	Prendas de seguridad y protección personal	\$25,000.00	\$0.00	\$25,000.00	\$24,681.65	\$318.35	\$24,681.65	\$0.00	\$318.35	\$24,681.65	\$24,681.65	\$0.00
2730	Artículos deportivos	\$9,977.00	\$0.00	\$9,977.00	\$9,048.00	\$929.00	\$9,048.00	\$0.00	\$929.00	\$9,048.00	\$9,048.00	\$0.00



Usr: supervisor
Rep: rptEstadoPresupuestoEgresos_FF

INSTITUTO TECNOLÓGICO SUPERIOR DE TEPEXI DE RODRÍGUEZ
ESTADO DE PUEBLA
Estado del Ejercicio del Presupuesto de Egresos por Fuente de Financiamiento Al 31/jul./2023

Fecha y hora de Impresión | 03/ago./2023
03:14 p. m.

Unidad Administrativa	Objeto del Gasto	Aprobado	Ampliaciones / (Reducciones)	Presupuesto Vigente	Comprometido	Presupuesto Disponible para Comprometer	Devengado	Comprometido o No Devengado	Presupuesto Sin Devengar	Ejercido	Pagado	Cuentas por Pagar Deuda
2731	Artículos deportivos	\$9,977.00	\$0.00	\$9,977.00	\$9,048.00	\$929.00	\$9,048.00	\$0.00	\$929.00	\$9,048.00	\$9,048.00	\$0.00
2900	HERRAMIENTAS, REFACCIONES Y ACCESORIOS MEN	\$210,000.00	\$103,270.95	\$313,270.95	\$225,274.47	\$87,996.48	\$225,274.47	\$0.00	\$87,996.48	\$225,274.47	\$225,274.47	\$0.00
2910	Herramientas menores	\$35,000.00	\$0.00	\$35,000.00	\$34,211.22	\$788.78	\$34,211.22	\$0.00	\$788.78	\$34,211.22	\$34,211.22	\$0.00
2911	Herramientas menores	\$35,000.00	\$0.00	\$35,000.00	\$34,211.22	\$788.78	\$34,211.22	\$0.00	\$788.78	\$34,211.22	\$34,211.22	\$0.00
2920	Refacciones y accesorios menores de edificios	\$15,000.00	\$0.00	\$15,000.00	\$8,125.14	\$6,874.86	\$8,125.14	\$0.00	\$6,874.86	\$8,125.14	\$8,125.14	\$0.00
2921	Refacciones y accesorios menores de edificios	\$15,000.00	\$0.00	\$15,000.00	\$8,125.14	\$6,874.86	\$8,125.14	\$0.00	\$6,874.86	\$8,125.14	\$8,125.14	\$0.00
2940	Refacciones y accesorios menores de equipo de cómputo	\$25,000.00	\$108,000.95	\$133,000.95	\$107,012.95	\$25,988.00	\$107,012.95	\$0.00	\$25,988.00	\$107,012.95	\$107,012.95	\$0.00
2941	Refacciones y accesorios menores para equipo de cómputo	\$25,000.00	\$108,000.95	\$133,000.95	\$107,012.95	\$25,988.00	\$107,012.95	\$0.00	\$25,988.00	\$107,012.95	\$107,012.95	\$0.00
2960	Refacciones y accesorios menores de equipo de transporte	\$80,000.00	\$0.00	\$80,000.00	\$70,019.19	\$9,980.81	\$70,019.19	\$0.00	\$9,980.81	\$70,019.19	\$70,019.19	\$0.00
2961	Refacciones y accesorios menores de equipo de transporte	\$80,000.00	\$0.00	\$80,000.00	\$70,019.19	\$9,980.81	\$70,019.19	\$0.00	\$9,980.81	\$70,019.19	\$70,019.19	\$0.00
2980	Refacciones y accesorios menores de maquinaria y otros	\$55,000.00	-\$4,730.00	\$50,270.00	\$5,905.97	\$44,364.03	\$5,905.97	\$0.00	\$44,364.03	\$5,905.97	\$5,905.97	\$0.00
2981	Refacciones y accesorios menores de maquinaria y otros	\$55,000.00	-\$4,730.00	\$50,270.00	\$5,905.97	\$44,364.03	\$5,905.97	\$0.00	\$44,364.03	\$5,905.97	\$5,905.97	\$0.00
3000	SERVICIOS GENERALES	\$2,486,401.64	\$0.00	\$2,486,401.64	\$1,419,729.53	\$1,066,672.11	\$1,419,729.53	\$0.00	\$1,066,672.11	\$1,419,729.53	\$1,419,729.53	\$0.00
3100	SERVICIOS BÁSICOS	\$325,395.81	\$9,197.94	\$334,593.75	\$246,791.64	\$87,802.11	\$246,791.64	\$0.00	\$87,802.11	\$246,791.64	\$246,791.64	\$0.00
3110	Energía eléctrica	\$30,000.00	\$0.00	\$30,000.00	\$29,987.00	\$13.00	\$29,987.00	\$0.00	\$13.00	\$29,987.00	\$29,987.00	\$0.00
3111	Servicio de energía eléctrica	\$30,000.00	\$0.00	\$30,000.00	\$29,987.00	\$13.00	\$29,987.00	\$0.00	\$13.00	\$29,987.00	\$29,987.00	\$0.00
3140	Telefonía tradicional	\$133,950.00	\$0.00	\$133,950.00	\$46,160.89	\$87,789.11	\$46,160.89	\$0.00	\$87,789.11	\$46,160.89	\$46,160.89	\$0.00
3141	Servicio telefónico convencional	\$133,950.00	\$0.00	\$133,950.00	\$46,160.89	\$87,789.11	\$46,160.89	\$0.00	\$87,789.11	\$46,160.89	\$46,160.89	\$0.00
3170	Servicios de acceso de Internet, redes y procesamiento de datos	\$161,445.81	\$9,197.94	\$170,643.75	\$170,643.75	\$0.00	\$170,643.75	\$0.00	\$0.00	\$170,643.75	\$170,643.75	\$0.00
3171	Servicios de acceso de internet	\$161,445.81	\$9,197.94	\$170,643.75	\$170,643.75	\$0.00	\$170,643.75	\$0.00	\$0.00	\$170,643.75	\$170,643.75	\$0.00
3200	SERVICIOS DE ARRENDAMIENTO	\$316,000.00	\$0.00	\$316,000.00	\$203,300.01	\$112,699.99	\$203,300.01	\$0.00	\$112,699.99	\$203,300.01	\$203,300.01	\$0.00
3270	Arrendamiento de activos intangibles	\$300,000.00	\$0.00	\$300,000.00	\$202,500.00	\$97,500.00	\$202,500.00	\$0.00	\$97,500.00	\$202,500.00	\$202,500.00	\$0.00
3271	Derechos de autor, patentes, regalías y otros	\$300,000.00	\$0.00	\$300,000.00	\$202,500.00	\$97,500.00	\$202,500.00	\$0.00	\$97,500.00	\$202,500.00	\$202,500.00	\$0.00
3290	Otros arrendamientos	\$16,000.00	\$0.00	\$16,000.00	\$800.01	\$15,199.99	\$800.01	\$0.00	\$15,199.99	\$800.01	\$800.01	\$0.00
3291	Otros arrendamientos	\$16,000.00	\$0.00	\$16,000.00	\$800.01	\$15,199.99	\$800.01	\$0.00	\$15,199.99	\$800.01	\$800.01	\$0.00
3300	SERVICIOS PROFESIONALES, CIENTÍFICOS, TÉCNICO	\$643,295.49	-\$200.00	\$643,095.49	\$211,635.48	\$431,460.01	\$211,635.48	\$0.00	\$431,460.01	\$211,635.48	\$211,635.48	\$0.00
3310	Servicios legales, de contabilidad, auditoría y relacionados	\$267,000.00	\$0.00	\$267,000.00	\$55,000.02	\$211,999.98	\$55,000.02	\$0.00	\$211,999.98	\$55,000.02	\$55,000.02	\$0.00
3311	Servicios relacionados con procedimientos jurisdiccionales	\$177,000.00	\$0.00	\$177,000.00	\$0.00	\$177,000.00	\$0.00	\$0.00	\$177,000.00	\$0.00	\$0.00	\$0.00
3312	Otros Servicios para la operación de programas	\$90,000.00	\$0.00	\$90,000.00	\$55,000.02	\$34,999.98	\$55,000.02	\$0.00	\$34,999.98	\$55,000.02	\$55,000.02	\$0.00
3330	Servicios de consultoría administrativa, procesos, técnica	\$86,295.49	\$0.00	\$86,295.49	\$4,492.48	\$81,803.01	\$4,492.48	\$0.00	\$81,803.01	\$4,492.48	\$4,492.48	\$0.00
3333	Servicios relacionados con certificación de procesos	\$86,295.49	\$0.00	\$86,295.49	\$4,492.48	\$81,803.01	\$4,492.48	\$0.00	\$81,803.01	\$4,492.48	\$4,492.48	\$0.00



INSTITUTO TECNOLÓGICO SUPERIOR DE TEPEXI DE RODRÍGUEZ
ESTADO DE PUEBLA
Estado del Ejercicio del Presupuesto de Egresos por Fuente de Financiamiento Al 31/jul./2023

Usu: supervisor
 Rep: rptEstadoPresupuestoEgresos_FF

Fecha y 03/ago./2023
 hora de Impresión 03:14 p. m.

Objeto del Gasto	Unidad Administrativa	Aprobado	Ampliaciones / (Reducciones)	Presupuesto Vigente	Comprometido	Presupuesto Disponible para Comprometer	Devengado	Comprometido o No Devengado	Presupuesto Sin Devengar	Ejercido	Pagado	Cuentas por Pagar Deuda
3340	Servicios de capacitación	\$290,000.00	-\$200.00	\$289,800.00	\$152,142.98	\$137,657.02	\$152,142.98	\$0.00	\$137,657.02	\$152,142.98	\$152,142.98	\$0.00
3341	Capacitación institucional	\$290,000.00	-\$200.00	\$289,800.00	\$152,142.98	\$137,657.02	\$152,142.98	\$0.00	\$137,657.02	\$152,142.98	\$152,142.98	\$0.00
3400	SERVICIOS FINANCIEROS, BANCARIOS Y COMERCIAL	\$290,945.60	-\$13,778.35	\$277,167.25	\$152,582.49	\$124,584.76	\$152,582.49	\$0.00	\$124,584.76	\$152,582.49	\$152,582.49	\$0.00
3410	Servicios financieros y bancarios	\$15,000.00	\$0.00	\$15,000.00	\$14,310.93	\$689.07	\$14,310.93	\$0.00	\$689.07	\$14,310.93	\$14,310.93	\$0.00
3411	Servicios financieros y bancarios	\$15,000.00	\$0.00	\$15,000.00	\$14,310.93	\$689.07	\$14,310.93	\$0.00	\$689.07	\$14,310.93	\$14,310.93	\$0.00
3450	Seguro de bienes patrimoniales	\$275,945.60	-\$13,778.35	\$262,167.25	\$138,271.56	\$123,895.69	\$138,271.56	\$0.00	\$123,895.69	\$138,271.56	\$138,271.56	\$0.00
3451	Seguros de bienes patrimoniales	\$275,945.60	-\$13,778.35	\$262,167.25	\$138,271.56	\$123,895.69	\$138,271.56	\$0.00	\$123,895.69	\$138,271.56	\$138,271.56	\$0.00
3500	SERVICIOS DE INSTALACIÓN, REPARACIÓN, MANTEN	\$395,000.00	\$62,580.41	\$367,580.41	\$294,042.32	\$73,538.09	\$294,042.32	\$0.00	\$73,538.09	\$294,042.32	\$294,042.32	\$0.00
3520	Instalación, reparación y mantenimiento de mobiliario y e	\$70,000.00	\$0.00	\$70,000.00	\$62,500.00	\$7,500.00	\$62,500.00	\$0.00	\$7,500.00	\$62,500.00	\$62,500.00	\$0.00
3521	Mantenimiento y conservación de mobiliario y equipo de e	\$70,000.00	\$0.00	\$70,000.00	\$62,500.00	\$7,500.00	\$62,500.00	\$0.00	\$7,500.00	\$62,500.00	\$62,500.00	\$0.00
3530	Instalación, reparación y mantenimiento de equipo de có	\$25,000.00	\$0.00	\$25,000.00	\$0.00	\$25,000.00	\$0.00	\$0.00	\$25,000.00	\$0.00	\$0.00	\$0.00
3531	Instalación, reparación y mantenimiento de equipo de có	\$25,000.00	\$0.00	\$25,000.00	\$0.00	\$25,000.00	\$0.00	\$0.00	\$25,000.00	\$0.00	\$0.00	\$0.00
3550	Reparación y mantenimiento de equipo de transporte	\$90,000.00	\$0.00	\$90,000.00	\$48,961.91	\$41,038.09	\$48,961.91	\$0.00	\$41,038.09	\$48,961.91	\$48,961.91	\$0.00
3551	Mantenimiento y conservación de vehículos terrestres, aé	\$90,000.00	\$0.00	\$90,000.00	\$48,961.91	\$41,038.09	\$48,961.91	\$0.00	\$41,038.09	\$48,961.91	\$48,961.91	\$0.00
3570	Instalación, reparación y mantenimiento de maquinaria, o	\$105,000.00	\$62,580.41	\$167,580.41	\$167,580.41	\$0.00	\$167,580.41	\$0.00	\$0.00	\$167,580.41	\$167,580.41	\$0.00
3571	Instalación, reparación y mantenimiento de maquinaria y	\$105,000.00	\$62,580.41	\$167,580.41	\$167,580.41	\$0.00	\$167,580.41	\$0.00	\$0.00	\$167,580.41	\$167,580.41	\$0.00
3590	Servicios de jardinería y fumigación	\$15,000.00	\$0.00	\$15,000.00	\$15,000.00	\$0.00	\$15,000.00	\$0.00	\$0.00	\$15,000.00	\$15,000.00	\$0.00
3591	Servicios de jardinería y fumigación	\$15,000.00	\$0.00	\$15,000.00	\$15,000.00	\$0.00	\$15,000.00	\$0.00	\$0.00	\$15,000.00	\$15,000.00	\$0.00
3700	SERVICIOS DE TRASLADOS Y VIÁTICOS	\$92,817.00	\$72,656.46	\$165,473.46	\$111,944.81	\$53,528.65	\$111,944.81	\$0.00	\$53,528.65	\$111,944.81	\$111,944.81	\$0.00
3710	Pasajes aéreos	\$5,267.00	\$0.00	\$5,267.00	\$0.00	\$5,267.00	\$0.00	\$0.00	\$5,267.00	\$0.00	\$0.00	\$0.00
3711	Pasajes aéreos nacionales	\$5,267.00	\$0.00	\$5,267.00	\$0.00	\$5,267.00	\$0.00	\$0.00	\$5,267.00	\$0.00	\$0.00	\$0.00
3720	Pasajes terrestres	\$6,050.00	\$0.00	\$6,050.00	\$3,043.00	\$3,007.00	\$3,043.00	\$0.00	\$3,007.00	\$3,043.00	\$3,043.00	\$0.00
3721	Pasajes terrestres nacionales	\$6,050.00	\$0.00	\$6,050.00	\$3,043.00	\$3,007.00	\$3,043.00	\$0.00	\$3,007.00	\$3,043.00	\$3,043.00	\$0.00
3750	Viáticos en el país	\$80,000.00	\$72,656.46	\$152,656.46	\$108,457.81	\$44,198.65	\$108,457.81	\$0.00	\$44,198.65	\$108,457.81	\$108,457.81	\$0.00
3751	Viáticos en el país	\$80,000.00	\$72,656.46	\$152,656.46	\$108,457.81	\$44,198.65	\$108,457.81	\$0.00	\$44,198.65	\$108,457.81	\$108,457.81	\$0.00
3790	Otros servicios de traslado y hospedaje	\$1,500.00	\$0.00	\$1,500.00	\$444.00	\$1,056.00	\$444.00	\$0.00	\$1,056.00	\$444.00	\$444.00	\$0.00
3791	Otros servicios de traslado y hospedaje	\$1,500.00	\$0.00	\$1,500.00	\$444.00	\$1,056.00	\$444.00	\$0.00	\$1,056.00	\$444.00	\$444.00	\$0.00
3800	SERVICIOS OFICIALES	\$78,000.00	\$200.00	\$78,200.00	\$35,200.00	\$43,000.00	\$35,200.00	\$0.00	\$43,000.00	\$35,200.00	\$35,200.00	\$0.00
3820	Gastos de orden social y cultural	\$43,000.00	\$0.00	\$43,000.00	\$0.00	\$43,000.00	\$0.00	\$0.00	\$43,000.00	\$0.00	\$0.00	\$0.00
3822	Gastos de orden cultural	\$43,000.00	\$0.00	\$43,000.00	\$0.00	\$43,000.00	\$0.00	\$0.00	\$43,000.00	\$0.00	\$0.00	\$0.00
3830	Congresos y convenciones	\$35,000.00	\$200.00	\$35,200.00	\$35,200.00	\$0.00	\$35,200.00	\$0.00	\$0.00	\$35,200.00	\$35,200.00	\$0.00



Usr: supervisor
Rep: rptEstadoPresupuestoEgresos_FF

INSTITUTO TECNOLÓGICO SUPERIOR DE TEPEXI DE RODRÍGUEZ
ESTADO DE PUEBLA
Estado del Ejercicio del Presupuesto de Egresos por Fuente de Financiamiento Al 31/jul./2023

Fecha y | 03/ago./2023
hora de Impresión | 03:14 p. m.

Unidad Administrativa	Objeto del Gasto	Aprobado	Ampliaciones / (Reducciones)	Presupuesto Vigente	Comprometido	Presupuesto Disponible para Comprometer	Devengado	Comprometido o No Devengado	Presupuesto Sin Devengar	Ejercido	Pagado	Cuentas por Pagar Deuda
3831	Congresos y convenciones	\$35,000.00	\$200.00	\$35,200.00	\$35,200.00	\$0.00	\$35,200.00	\$0.00	\$0.00	\$35,200.00	\$35,200.00	\$0.00
3900	OTROS SERVICIOS GENERALES	\$434,947.74	-\$130,656.46	\$304,291.28	\$164,232.78	\$140,058.50	\$164,232.78	\$0.00	\$140,058.50	\$164,232.78	\$164,232.78	\$0.00
3920	Impuestos y derechos	\$86,000.00	\$0.00	\$86,000.00	\$32,426.00	\$53,574.00	\$32,426.00	\$0.00	\$53,574.00	\$32,426.00	\$32,426.00	\$0.00
3921	Otros impuestos y derechos	\$86,000.00	\$0.00	\$86,000.00	\$32,426.00	\$53,574.00	\$32,426.00	\$0.00	\$53,574.00	\$32,426.00	\$32,426.00	\$0.00
3980	Impuesto sobre nóminas y otros que se deriven de una re	\$348,947.74	-\$130,656.46	\$218,291.28	\$131,806.78	\$86,484.50	\$131,806.78	\$0.00	\$86,484.50	\$131,806.78	\$131,806.78	\$0.00
3981	Impuesto sobre nóminas y otros que se deriven de una re	\$348,947.74	-\$130,656.46	\$218,291.28	\$131,806.78	\$86,484.50	\$131,806.78	\$0.00	\$86,484.50	\$131,806.78	\$131,806.78	\$0.00
RECURSOS FEDERALES		\$15,059,119.00	\$0.00	\$15,059,119.00	\$8,971,987.56	\$6,087,131.44	\$8,971,987.56	\$0.00	\$6,087,131.44	\$8,971,987.56	\$8,971,987.56	\$0.00
6 RECURSOS ESTATALES												
1000	SERVICIOS PERSONALES	\$13,915,820.00	\$0.00	\$13,915,820.00	\$7,128,136.65	\$6,787,683.35	\$7,128,136.65	\$0.00	\$6,787,683.35	\$7,128,136.65	\$7,128,136.65	\$0.00
1100	REMUNERACIONES AL PERSONAL DE CARÁCTER PE	\$7,843,246.06	-\$48,829.00	\$7,794,417.06	\$5,325,118.23	\$2,469,298.83	\$5,325,118.23	\$0.00	\$2,469,298.83	\$5,325,118.23	\$5,325,118.23	\$0.00
1130	Sueldos base al personal permanente	\$7,843,246.06	-\$48,829.00	\$7,794,417.06	\$5,325,118.23	\$2,469,298.83	\$5,325,118.23	\$0.00	\$2,469,298.83	\$5,325,118.23	\$5,325,118.23	\$0.00
1132	Sueldo base al personal de confianza	\$7,843,246.06	-\$48,829.00	\$7,794,417.06	\$5,325,118.23	\$2,469,298.83	\$5,325,118.23	\$0.00	\$2,469,298.83	\$5,325,118.23	\$5,325,118.23	\$0.00
1300	REMUNERACIONES ADICIONALES Y ESPECIALES	\$2,701,538.40	\$0.00	\$2,701,538.40	\$82,083.87	\$2,619,454.53	\$82,083.87	\$0.00	\$2,619,454.53	\$82,083.87	\$82,083.87	\$0.00
1310	Primas por años de servicios efectivos prestados	\$1,147,518.00	\$0.00	\$1,147,518.00	\$17,540.34	\$1,129,977.66	\$17,540.34	\$0.00	\$1,129,977.66	\$17,540.34	\$17,540.34	\$0.00
1311	Prima quinquenal por años de servicios efectivos prestad	\$1,147,518.00	\$0.00	\$1,147,518.00	\$17,540.34	\$1,129,977.66	\$17,540.34	\$0.00	\$1,129,977.66	\$17,540.34	\$17,540.34	\$0.00
1320	Primas de vacaciones, dominical y gratificación de fin de .	\$1,424,435.00	\$0.00	\$1,424,435.00	\$0.00	\$1,424,435.00	\$0.00	\$0.00	\$1,424,435.00	\$0.00	\$0.00	\$0.00
1321	Primas de vacaciones y dominical	\$534,163.00	\$0.00	\$534,163.00	\$0.00	\$534,163.00	\$0.00	\$0.00	\$534,163.00	\$0.00	\$0.00	\$0.00
1322	Aguinaldo o gratificación de fin de año	\$890,272.00	\$0.00	\$890,272.00	\$0.00	\$890,272.00	\$0.00	\$0.00	\$890,272.00	\$0.00	\$0.00	\$0.00
1340	Compensaciones	\$129,585.40	\$0.00	\$129,585.40	\$64,543.53	\$65,041.87	\$64,543.53	\$0.00	\$65,041.87	\$64,543.53	\$64,543.53	\$0.00
1343	Compensación por adquisición de material didáctico	\$129,585.40	\$0.00	\$129,585.40	\$64,543.53	\$65,041.87	\$64,543.53	\$0.00	\$65,041.87	\$64,543.53	\$64,543.53	\$0.00
1400	SEGURIDAD SOCIAL	\$2,243,484.54	\$0.00	\$2,243,484.54	\$1,287,748.97	\$955,735.57	\$1,287,748.97	\$0.00	\$955,735.57	\$1,287,748.97	\$1,287,748.97	\$0.00
1410	Aportaciones de seguridad social	\$2,083,235.42	\$0.00	\$2,083,235.42	\$1,208,106.52	\$875,128.90	\$1,208,106.52	\$0.00	\$875,128.90	\$1,208,106.52	\$1,208,106.52	\$0.00
1411	Aportaciones al Instituto de Seguridad y Servicios Sociale	\$2,083,235.42	\$0.00	\$2,083,235.42	\$1,208,106.52	\$875,128.90	\$1,208,106.52	\$0.00	\$875,128.90	\$1,208,106.52	\$1,208,106.52	\$0.00
1430	Aportaciones al sistema para el retiro	\$160,249.12	\$0.00	\$160,249.12	\$79,642.45	\$80,606.67	\$79,642.45	\$0.00	\$80,606.67	\$79,642.45	\$79,642.45	\$0.00
1431	Aportaciones al sistema de ahorro para el retiro	\$160,249.12	\$0.00	\$160,249.12	\$79,642.45	\$80,606.67	\$79,642.45	\$0.00	\$80,606.67	\$79,642.45	\$79,642.45	\$0.00
1500	OTRAS PRESTACIONES SOCIALES Y ECONÓMICAS	\$1,074,899.00	\$48,829.00	\$1,123,728.00	\$433,185.58	\$690,542.42	\$433,185.58	\$0.00	\$690,542.42	\$433,185.58	\$433,185.58	\$0.00
1540	Prestaciones contractuales	\$619,080.00	\$0.00	\$619,080.00	\$0.00	\$619,080.00	\$0.00	\$0.00	\$619,080.00	\$0.00	\$0.00	\$0.00
1543	Prestaciones establecidas por condiciones generales de l	\$619,080.00	\$0.00	\$619,080.00	\$0.00	\$619,080.00	\$0.00	\$0.00	\$619,080.00	\$0.00	\$0.00	\$0.00
1590	Otras prestaciones sociales y económicas	\$455,819.00	\$48,829.00	\$504,648.00	\$433,185.58	\$71,462.42	\$433,185.58	\$0.00	\$71,462.42	\$433,185.58	\$433,185.58	\$0.00
1591	Otras prestaciones sociales	\$351,757.00	\$48,829.00	\$400,586.00	\$370,106.63	\$30,479.37	\$370,106.63	\$0.00	\$30,479.37	\$370,106.63	\$370,106.63	\$0.00



Usr: supervisor
Rep: rptEstadoPresupuestoEgresos_FF

INSTITUTO TECNOLÓGICO SUPERIOR DE TEPEXI DE RODRÍGUEZ
ESTADO DE PUEBLA
Estado del Ejercicio del Presupuesto de Egresos por Fuente de Financiamiento Al 31/jul./2023

Fecha y 03/ago./2023
hora de Impresión 03:14 p. m.

Unidad Administrativa		Aprobado	Ampliaciones / (Reducciones)	Presupuesto Vigente	Comprometido	Presupuesto Disponible para Comprometer	Devengado	Comprometid o No Devengado	Presupuesto Sin Devengar	Ejercido	Pagado	Cuentas por Pagar Deuda
Objeto	del Gasto											
1593	Otras prestaciones	\$104,062.00	\$0.00	\$104,062.00	\$63,078.95	\$40,983.05	\$63,078.95	\$0.00	\$40,983.05	\$63,078.95	\$63,078.95	\$0.00
1700	PAGO DE ESTÍMULOS A SERVIDORES PÚBLICOS	\$52,652.00	\$0.00	\$52,652.00	\$0.00	\$52,652.00	\$0.00	\$0.00	\$52,652.00	\$0.00	\$0.00	\$0.00
1710	Estímulos	\$52,652.00	\$0.00	\$52,652.00	\$0.00	\$52,652.00	\$0.00	\$0.00	\$52,652.00	\$0.00	\$0.00	\$0.00
1712	Estímulos al personal operativo	\$52,652.00	\$0.00	\$52,652.00	\$0.00	\$52,652.00	\$0.00	\$0.00	\$52,652.00	\$0.00	\$0.00	\$0.00
2000	MATERIALES Y SUMINISTROS	\$318,684.00	\$0.00	\$318,684.00	\$91,663.41	\$227,020.59	\$91,663.41	\$0.00	\$227,020.59	\$91,663.41	\$91,663.41	\$0.00
2100	MATERIALES DE ADMINISTRACIÓN, EMISIÓN DE DOC	\$45,936.00	\$0.00	\$45,936.00	\$3,306.00	\$42,630.00	\$3,306.00	\$0.00	\$42,630.00	\$3,306.00	\$3,306.00	\$0.00
2150	Material impreso e información digital	\$45,936.00	\$0.00	\$45,936.00	\$3,306.00	\$42,630.00	\$3,306.00	\$0.00	\$42,630.00	\$3,306.00	\$3,306.00	\$0.00
2151	Material impreso e información digital	\$45,936.00	\$0.00	\$45,936.00	\$3,306.00	\$42,630.00	\$3,306.00	\$0.00	\$42,630.00	\$3,306.00	\$3,306.00	\$0.00
2200	ALIMENTOS Y UTENSILIOS	\$10,920.00	\$0.00	\$10,920.00	\$10,187.00	\$733.00	\$10,187.00	\$0.00	\$733.00	\$10,187.00	\$10,187.00	\$0.00
2210	Productos alimenticios para personas	\$10,920.00	\$0.00	\$10,920.00	\$10,187.00	\$733.00	\$10,187.00	\$0.00	\$733.00	\$10,187.00	\$10,187.00	\$0.00
2213	Productos alimenticios para el personal en las instalaciones	\$10,920.00	\$0.00	\$10,920.00	\$10,187.00	\$733.00	\$10,187.00	\$0.00	\$733.00	\$10,187.00	\$10,187.00	\$0.00
2400	MATERIALES Y ARTÍCULOS DE CONSTRUCCIÓN Y DE	\$261,828.00	\$0.00	\$261,828.00	\$78,170.41	\$183,657.59	\$78,170.41	\$0.00	\$183,657.59	\$78,170.41	\$78,170.41	\$0.00
2420	Cemento y productos de concreto	\$27,877.00	\$0.00	\$27,877.00	\$10,750.00	\$17,127.00	\$10,750.00	\$0.00	\$17,127.00	\$10,750.00	\$10,750.00	\$0.00
2421	Cemento y productos de concreto	\$27,877.00	\$0.00	\$27,877.00	\$10,750.00	\$17,127.00	\$10,750.00	\$0.00	\$17,127.00	\$10,750.00	\$10,750.00	\$0.00
2430	Cal, yeso y productos de yeso	\$36,540.00	\$0.00	\$36,540.00	\$0.00	\$36,540.00	\$0.00	\$0.00	\$36,540.00	\$0.00	\$0.00	\$0.00
2431	Cal, yeso y productos de yeso	\$36,540.00	\$0.00	\$36,540.00	\$0.00	\$36,540.00	\$0.00	\$0.00	\$36,540.00	\$0.00	\$0.00	\$0.00
2440	Madera y productos de madera	\$10,000.00	\$0.00	\$10,000.00	\$0.00	\$10,000.00	\$0.00	\$0.00	\$10,000.00	\$0.00	\$0.00	\$0.00
2441	Madera y productos de madera	\$10,000.00	\$0.00	\$10,000.00	\$0.00	\$10,000.00	\$0.00	\$0.00	\$10,000.00	\$0.00	\$0.00	\$0.00
2450	Vidrio y productos de vidrio	\$10,000.00	\$0.00	\$10,000.00	\$5,974.00	\$4,026.00	\$5,974.00	\$0.00	\$4,026.00	\$5,974.00	\$5,974.00	\$0.00
2451	Vidrio y productos de vidrio	\$10,000.00	\$0.00	\$10,000.00	\$5,974.00	\$4,026.00	\$5,974.00	\$0.00	\$4,026.00	\$5,974.00	\$5,974.00	\$0.00
2460	Material eléctrico y electrónico	\$69,593.00	\$0.00	\$69,593.00	\$61,446.41	\$8,146.59	\$61,446.41	\$0.00	\$8,146.59	\$61,446.41	\$61,446.41	\$0.00
2461	Material eléctrico y electrónico	\$69,593.00	\$0.00	\$69,593.00	\$61,446.41	\$8,146.59	\$61,446.41	\$0.00	\$8,146.59	\$61,446.41	\$61,446.41	\$0.00
2470	Artículos metálicos para la construcción	\$72,705.00	\$0.00	\$72,705.00	\$0.00	\$72,705.00	\$0.00	\$0.00	\$72,705.00	\$0.00	\$0.00	\$0.00
2471	Artículos metálicos para la construcción	\$72,705.00	\$0.00	\$72,705.00	\$0.00	\$72,705.00	\$0.00	\$0.00	\$72,705.00	\$0.00	\$0.00	\$0.00
2490	Otros materiales y artículos de construcción y reparación	\$35,113.00	\$0.00	\$35,113.00	\$0.00	\$35,113.00	\$0.00	\$0.00	\$35,113.00	\$0.00	\$0.00	\$0.00
2491	Otros materiales y artículos de construcción y reparación	\$35,113.00	\$0.00	\$35,113.00	\$0.00	\$35,113.00	\$0.00	\$0.00	\$35,113.00	\$0.00	\$0.00	\$0.00
3000	SERVICIOS GENERALES	\$824,615.00	\$0.00	\$824,615.00	\$47,841.70	\$776,773.30	\$47,841.70	\$0.00	\$776,773.30	\$47,841.70	\$47,841.70	\$0.00
3100	SERVICIOS BÁSICOS	\$186,000.00	\$0.00	\$186,000.00	\$32,038.72	\$153,961.28	\$32,038.72	\$0.00	\$153,961.28	\$32,038.72	\$32,038.72	\$0.00
3110	Energía eléctrica	\$90,000.00	\$0.00	\$90,000.00	\$25,039.00	\$64,961.00	\$25,039.00	\$0.00	\$64,961.00	\$25,039.00	\$25,039.00	\$0.00
3111	Servicio de energía eléctrica	\$90,000.00	\$0.00	\$90,000.00	\$25,039.00	\$64,961.00	\$25,039.00	\$0.00	\$64,961.00	\$25,039.00	\$25,039.00	\$0.00
3130	Agua	\$6,000.00	\$0.00	\$6,000.00	\$0.00	\$6,000.00	\$0.00	\$0.00	\$6,000.00	\$0.00	\$0.00	\$0.00



Usr: supervisor
Rep: rptEstadoPresupuestoEgresos_FF

INSTITUTO TECNOLÓGICO SUPERIOR DE TEPEXI DE RODRÍGUEZ
ESTADO DE PUEBLA
Estado del Ejercicio del Presupuesto de Egresos por Fuente de Financiamiento Al 31/jul./2023

Fecha y hora de Impresión | 03/ago./2023
03:14 p. m.

Unidad Administrativa	Objeto del Gasto	Aprobado	Ampliaciones / (Reducciones)	Presupuesto Vigente	Comprometido	Presupuesto Disponible para Comprometer	Devengado	Comprometido o No Devengado	Presupuesto Sin Devengar	Ejercido	Pagado	Cuentas por Pagar Deuda
3131	Servicio de agua	\$6,000.00	\$0.00	\$6,000.00	\$0.00	\$6,000.00	\$0.00	\$0.00	\$6,000.00	\$0.00	\$0.00	\$0.00
3170	Servicios de acceso de Internet, redes y procesamiento d	\$90,000.00	\$0.00	\$90,000.00	\$6,999.72	\$83,000.28	\$6,999.72	\$0.00	\$83,000.28	\$6,999.72	\$6,999.72	\$0.00
3171	Servicios de acceso de internet	\$90,000.00	\$0.00	\$90,000.00	\$6,999.72	\$83,000.28	\$6,999.72	\$0.00	\$83,000.28	\$6,999.72	\$6,999.72	\$0.00
3200	SERVICIOS DE ARRENDAMIENTO	\$521,000.00	\$0.00	\$521,000.00	\$0.00	\$521,000.00	\$0.00	\$0.00	\$521,000.00	\$0.00	\$0.00	\$0.00
3270	Arrendamiento de activos intangibles	\$521,000.00	\$0.00	\$521,000.00	\$0.00	\$521,000.00	\$0.00	\$0.00	\$521,000.00	\$0.00	\$0.00	\$0.00
3271	Derechos de autor, patentes, regalías y otros	\$521,000.00	\$0.00	\$521,000.00	\$0.00	\$521,000.00	\$0.00	\$0.00	\$521,000.00	\$0.00	\$0.00	\$0.00
3300	SERVICIOS PROFESIONALES, CIENTÍFICOS, TÉCNICO	\$45,000.00	\$0.00	\$45,000.00	\$0.00	\$45,000.00	\$0.00	\$0.00	\$45,000.00	\$0.00	\$0.00	\$0.00
3390	Servicios profesionales, científicos y técnicos integrales	\$45,000.00	\$0.00	\$45,000.00	\$0.00	\$45,000.00	\$0.00	\$0.00	\$45,000.00	\$0.00	\$0.00	\$0.00
3391	Servicios profesionales, científicos y técnicos integrales	\$45,000.00	\$0.00	\$45,000.00	\$0.00	\$45,000.00	\$0.00	\$0.00	\$45,000.00	\$0.00	\$0.00	\$0.00
3400	SERVICIOS FINANCIEROS, BANCARIOS Y COMERCIAL	\$5,000.00	\$0.00	\$5,000.00	\$15.98	\$4,984.02	\$15.98	\$0.00	\$4,984.02	\$15.98	\$15.98	\$0.00
3410	Servicios financieros y bancarios	\$5,000.00	\$0.00	\$5,000.00	\$15.98	\$4,984.02	\$15.98	\$0.00	\$4,984.02	\$15.98	\$15.98	\$0.00
3411	Servicios financieros y bancarios	\$5,000.00	\$0.00	\$5,000.00	\$15.98	\$4,984.02	\$15.98	\$0.00	\$4,984.02	\$15.98	\$15.98	\$0.00
3500	SERVICIOS DE INSTALACIÓN, REPARACIÓN, MANTEN	\$67,615.00	\$0.00	\$67,615.00	\$15,787.00	\$51,828.00	\$15,787.00	\$0.00	\$51,828.00	\$15,787.00	\$15,787.00	\$0.00
3550	Reparación y mantenimiento de equipo de transporte	\$39,150.00	\$0.00	\$39,150.00	\$0.00	\$39,150.00	\$0.00	\$0.00	\$39,150.00	\$0.00	\$0.00	\$0.00
3551	Mantenimiento y conservación de vehículos terrestres, aé	\$39,150.00	\$0.00	\$39,150.00	\$0.00	\$39,150.00	\$0.00	\$0.00	\$39,150.00	\$0.00	\$0.00	\$0.00
3570	Instalación, reparación y mantenimiento de maquinaria, o	\$28,465.00	\$0.00	\$28,465.00	\$15,787.00	\$12,678.00	\$15,787.00	\$0.00	\$12,678.00	\$15,787.00	\$15,787.00	\$0.00
3571	Instalación, reparación y mantenimiento de maquinaria y	\$28,465.00	\$0.00	\$28,465.00	\$15,787.00	\$12,678.00	\$15,787.00	\$0.00	\$12,678.00	\$15,787.00	\$15,787.00	\$0.00
RECURSOS ESTATALES		\$15,059,119.00	\$0.00	\$15,059,119.00	\$7,267,641.76	\$7,791,477.24	\$7,267,641.76	\$0.00	\$7,791,477.24	\$7,267,641.76	\$7,267,641.76	\$0.00
7 CAPTACION DE DERECHOS												
3000	SERVICIOS GENERALES	\$1,376,494.00	\$0.00	\$1,376,494.00	\$294,192.47	\$1,082,301.53	\$294,192.47	\$0.00	\$1,082,301.53	\$294,192.47	\$294,192.47	\$0.00
3300	SERVICIOS PROFESIONALES, CIENTÍFICOS, TÉCNICO	\$727,555.00	\$0.00	\$727,555.00	\$103,464.20	\$624,090.80	\$103,464.20	\$0.00	\$624,090.80	\$103,464.20	\$103,464.20	\$0.00
3390	Servicios profesionales, científicos y técnicos integrales	\$727,555.00	\$0.00	\$727,555.00	\$103,464.20	\$624,090.80	\$103,464.20	\$0.00	\$624,090.80	\$103,464.20	\$103,464.20	\$0.00
3391	Servicios profesionales, científicos y técnicos integrales	\$727,555.00	\$0.00	\$727,555.00	\$103,464.20	\$624,090.80	\$103,464.20	\$0.00	\$624,090.80	\$103,464.20	\$103,464.20	\$0.00
3400	SERVICIOS FINANCIEROS, BANCARIOS Y COMERCIAL	\$1,000.00	\$0.00	\$1,000.00	\$23.97	\$976.03	\$23.97	\$0.00	\$976.03	\$23.97	\$23.97	\$0.00
3410	Servicios financieros y bancarios	\$1,000.00	\$0.00	\$1,000.00	\$23.97	\$976.03	\$23.97	\$0.00	\$976.03	\$23.97	\$23.97	\$0.00
3411	Servicios financieros y bancarios	\$1,000.00	\$0.00	\$1,000.00	\$23.97	\$976.03	\$23.97	\$0.00	\$976.03	\$23.97	\$23.97	\$0.00
3900	OTROS SERVICIOS GENERALES	\$647,939.00	\$0.00	\$647,939.00	\$190,704.30	\$457,234.70	\$190,704.30	\$0.00	\$457,234.70	\$190,704.30	\$190,704.30	\$0.00
3980	Impuesto sobre nóminas y otros que se deriven de una re	\$647,939.00	\$0.00	\$647,939.00	\$190,704.30	\$457,234.70	\$190,704.30	\$0.00	\$457,234.70	\$190,704.30	\$190,704.30	\$0.00
3981	Impuesto sobre nóminas y otros que se deriven de una re	\$647,939.00	\$0.00	\$647,939.00	\$190,704.30	\$457,234.70	\$190,704.30	\$0.00	\$457,234.70	\$190,704.30	\$190,704.30	\$0.00
4000	TRANSFERENCIAS, ASIGNACIONES, SUBSIDIO	\$135,595.00	\$0.00	\$135,595.00	\$17,978.00	\$117,617.00	\$17,978.00	\$0.00	\$117,617.00	\$17,978.00	\$17,978.00	\$0.00



Usu: supervisor
Rep: rptEstadoPresupuestoEgresos_FF

INSTITUTO TECNOLÓGICO SUPERIOR DE TEPEXI DE RODRÍGUEZ
ESTADO DE PUEBLA
Estado del Ejercicio del Presupuesto de Egresos por Fuente de Financiamiento Al 31/jul./2023

Fecha y hora de Impresión | 03/ago./2023
03:14 p. m.

Unidad Administrativa	Objeto del Gasto	Aprobado	Ampliaciones / (Reducciones)	Presupuesto Vigente	Comprometido	Presupuesto Disponible para Comprometer	Devengado	Comprometido o No Devengado	Presupuesto Sin Devengar	Ejercido	Pagado	Cuentas por Pagar Deuda
4400	AYUDAS SOCIALES	\$135,595.00	\$0.00	\$135,595.00	\$17,978.00	\$117,617.00	\$17,978.00	\$0.00	\$117,617.00	\$17,978.00	\$17,978.00	\$0.00
4410	Ayudas sociales a personas	\$104,795.00	\$0.00	\$104,795.00	\$17,978.00	\$86,817.00	\$17,978.00	\$0.00	\$86,817.00	\$17,978.00	\$17,978.00	\$0.00
4417	Ayudas en materia de formación educativa y cultural	\$104,795.00	\$0.00	\$104,795.00	\$17,978.00	\$86,817.00	\$17,978.00	\$0.00	\$86,817.00	\$17,978.00	\$17,978.00	\$0.00
4430	Ayudas sociales a instituciones de enseñanza	\$5,000.00	\$0.00	\$5,000.00	\$0.00	\$5,000.00	\$0.00	\$0.00	\$5,000.00	\$0.00	\$0.00	\$0.00
4431	Ayudas para el desarrollo educativo	\$5,000.00	\$0.00	\$5,000.00	\$0.00	\$5,000.00	\$0.00	\$0.00	\$5,000.00	\$0.00	\$0.00	\$0.00
4440	Ayudas sociales a actividades científicas o académicas	\$25,800.00	\$0.00	\$25,800.00	\$0.00	\$25,800.00	\$0.00	\$0.00	\$25,800.00	\$0.00	\$0.00	\$0.00
4441	Apoyos a actividades académicas o científicas, al desarr	\$25,800.00	\$0.00	\$25,800.00	\$0.00	\$25,800.00	\$0.00	\$0.00	\$25,800.00	\$0.00	\$0.00	\$0.00
5000	BIENES MUEBLES, INMUEBLES E INTANGIBLES	\$33,699.00	\$0.00	\$33,699.00	\$19,720.00	\$13,979.00	\$19,720.00	\$0.00	\$13,979.00	\$19,720.00	\$19,720.00	\$0.00
5100	MOBILIARIO Y EQUIPO DE ADMINISTRACIÓN	\$33,699.00	-\$19,720.00	\$13,979.00	\$0.00	\$13,979.00	\$0.00	\$0.00	\$13,979.00	\$0.00	\$0.00	\$0.00
5110	Muebles de oficina y estantería	\$10,200.00	\$0.00	\$10,200.00	\$0.00	\$10,200.00	\$0.00	\$0.00	\$10,200.00	\$0.00	\$0.00	\$0.00
5111	Muebles de oficina y estantería	\$10,200.00	\$0.00	\$10,200.00	\$0.00	\$10,200.00	\$0.00	\$0.00	\$10,200.00	\$0.00	\$0.00	\$0.00
5150	Equipo de cómputo y de tecnologías de la información	\$23,499.00	-\$19,720.00	\$3,779.00	\$0.00	\$3,779.00	\$0.00	\$0.00	\$3,779.00	\$0.00	\$0.00	\$0.00
5151	Equipo de cómputo y de tecnología de la información	\$23,499.00	-\$19,720.00	\$3,779.00	\$0.00	\$3,779.00	\$0.00	\$0.00	\$3,779.00	\$0.00	\$0.00	\$0.00
5600	MAQUINARIA, OTROS EQUIPOS Y HERRAMIENTAS	\$0.00	\$19,720.00	\$19,720.00	\$19,720.00	\$0.00	\$19,720.00	\$0.00	\$0.00	\$19,720.00	\$19,720.00	\$0.00
5620	Maquinaria y equipo industrial	\$0.00	\$19,720.00	\$19,720.00	\$19,720.00	\$0.00	\$19,720.00	\$0.00	\$0.00	\$19,720.00	\$19,720.00	\$0.00
5621	Maquinaria y equipo industrial	\$0.00	\$19,720.00	\$19,720.00	\$19,720.00	\$0.00	\$19,720.00	\$0.00	\$0.00	\$19,720.00	\$19,720.00	\$0.00
CAPTACION DE DERECHOS		\$1,545,788.00	\$0.00	\$1,545,788.00	\$331,890.47	\$1,213,897.53	\$331,890.47	\$0.00	\$1,213,897.53	\$331,890.47	\$331,890.47	\$0.00
Total Final		\$31,797,504.00	\$208,378.72	\$32,005,882.72	\$16,833,878.99	\$15,172,003.73	\$16,833,878.99	\$0.00	\$15,172,003.73	\$16,833,878.99	\$16,833,878.99	\$0.00

LIC. HUGO CARDOSO HERNANDEZ
DIRECTOR GENERAL

C.P.A. DULCE MARÍA SANCHEZ HERNANDEZ
SUBDIRECTORA DE SERVICIOS ADMINISTRATIVOS

LIC. CESAR ALFREDO HERNANDEZ HERNANDEZ
ENCARGADO DE LA JEFATURA DEL DEPARTAMENTO DE PLANEACION PROGRAMACION Y EVALUACION

LIC. LEOPOLDO NIÑO MOTA
ENCARGADO DE LA SUBDIRECCION DE PLANEACION Y VINCULACION

LIC. MISAEL MARTINEZ CABRERA
JEFE DEL DEPARTAMENTO DE RECURSOS FINANCIEROS

LIC. LUCÍA ROMERO MARTINEZ
ENCARGADA DE LA JEFATURA DEL DEPARTAMENTO DE RECURSOS MATERIALES Y SERVICIOS GENERALES



**INSTITUTO TECNOLÓGICO SUPERIOR DE TEPEXI DE RODRÍGUEZ
ESTADO DE PUEBLA**

Estado Analítico del Ejercicio del Presupuesto por Capítulo del Gasto Del 01/ene./2023 Al 31/jul./2023

Usr: supervisor

Rep: rptEstadoAnalíticoPresupuestoEgresos

Fecha y 03/ago./2023

hora de Impresión 03:15 p. m.

Ejercicio del Presupuesto	Egresos Aprobado	Ampliaciones / (Reducciones)	Egresos Modificado	Egresos Comprometido	Egresos Devengado	Egresos Ejercido	Pagado	Subejercicio
1000 SERVICIOS PERSONALES	\$24,887,112.36	\$0.00	\$24,887,112.36	\$13,343,758.51	\$13,343,758.51	\$13,343,758.51	\$13,343,758.51	\$11,543,353.85
1100 REMUNERACIONES AL PERSONAL DE CARÁCTER PERMANENTE	\$13,591,012.07	-\$318,534.75	\$13,272,477.32	\$9,315,198.75	\$9,315,198.75	\$9,315,198.75	\$9,315,198.75	\$3,957,278.57
1130 Sueldos base al personal permanente	\$13,591,012.07	-\$318,534.75	\$13,272,477.32	\$9,315,198.75	\$9,315,198.75	\$9,315,198.75	\$9,315,198.75	\$3,957,278.57
1132 Sueldo base al personal de confianza	\$13,591,012.07	-\$318,534.75	\$13,272,477.32	\$9,315,198.75	\$9,315,198.75	\$9,315,198.75	\$9,315,198.75	\$3,957,278.57
1300 REMUNERACIONES ADICIONALES Y ESPECIAL	\$5,308,976.53	\$2,196.55	\$5,311,173.08	\$618,253.13	\$618,253.13	\$618,253.13	\$618,253.13	\$4,692,919.95
1310 Primas por años de servicios efectivos prestados	\$2,295,036.00	\$2,196.55	\$2,297,232.55	\$31,321.72	\$31,321.72	\$31,321.72	\$31,321.72	\$2,265,910.83
1311 Prima quinquenal por años de servicios efectivos prestados	\$2,295,036.00	\$0.00	\$2,295,036.00	\$31,321.72	\$31,321.72	\$31,321.72	\$31,321.72	\$2,263,714.28
1312 Prima de antigüedad	\$0.00	\$2,196.55	\$2,196.55	\$0.00	\$0.00	\$0.00	\$0.00	\$2,196.55
1320 Primas de vacaciones, dominical y gratificación de	\$2,884,355.13	\$0.00	\$2,884,355.13	\$522,387.88	\$522,387.88	\$522,387.88	\$522,387.88	\$2,361,967.25
1321 Primas de vacaciones y dominical	\$1,081,633.05	\$0.00	\$1,081,633.05	\$518,666.40	\$518,666.40	\$518,666.40	\$518,666.40	\$562,966.65
1322 Aguinaldo o gratificación de fin de año	\$1,802,722.08	\$0.00	\$1,802,722.08	\$3,721.48	\$3,721.48	\$3,721.48	\$3,721.48	\$1,799,000.60
1340 Compensaciones	\$129,585.40	\$0.00	\$129,585.40	\$64,543.53	\$64,543.53	\$64,543.53	\$64,543.53	\$65,041.87
1343 Compensación por adquisición de material didáctico	\$129,585.40	\$0.00	\$129,585.40	\$64,543.53	\$64,543.53	\$64,543.53	\$64,543.53	\$65,041.87
1400 SEGURIDAD SOCIAL	\$4,542,858.76	\$0.00	\$4,542,858.76	\$2,605,549.85	\$2,605,549.85	\$2,605,549.85	\$2,605,549.85	\$1,937,308.91
1410 Aportaciones de seguridad social	\$4,218,368.62	\$0.00	\$4,218,368.62	\$2,419,002.69	\$2,419,002.69	\$2,419,002.69	\$2,419,002.69	\$1,799,365.93
1411 Aportaciones al Instituto de Seguridad y Servicios Sociales	\$4,218,368.62	\$0.00	\$4,218,368.62	\$2,419,002.69	\$2,419,002.69	\$2,419,002.69	\$2,419,002.69	\$1,799,365.93
1430 Aportaciones al sistema para el retiro	\$324,490.14	\$0.00	\$324,490.14	\$186,547.16	\$186,547.16	\$186,547.16	\$186,547.16	\$137,942.98
1431 Aportaciones al sistema de ahorro para el retiro	\$324,490.14	\$0.00	\$324,490.14	\$186,547.16	\$186,547.16	\$186,547.16	\$186,547.16	\$137,942.98
1500 OTRAS PRESTACIONES SOCIALES Y ECONÓMICAS	\$1,338,961.00	\$316,338.20	\$1,655,299.20	\$804,756.78	\$804,756.78	\$804,756.78	\$804,756.78	\$850,542.42
1520 Indemnizaciones	\$160,000.00	\$0.00	\$160,000.00	\$0.00	\$0.00	\$0.00	\$0.00	\$160,000.00
1521 Indemnizaciones por separación	\$160,000.00	\$0.00	\$160,000.00	\$0.00	\$0.00	\$0.00	\$0.00	\$160,000.00
1540 Prestaciones contractuales	\$619,080.00	\$0.00	\$619,080.00	\$0.00	\$0.00	\$0.00	\$0.00	\$619,080.00
1543 Prestaciones establecidas por condiciones generales	\$619,080.00	\$0.00	\$619,080.00	\$0.00	\$0.00	\$0.00	\$0.00	\$619,080.00
1590 Otras prestaciones sociales y económicas	\$559,881.00	\$316,338.20	\$876,219.20	\$804,756.78	\$804,756.78	\$804,756.78	\$804,756.78	\$71,462.42
1591 Otras prestaciones sociales	\$351,757.00	\$48,829.00	\$400,586.00	\$370,106.63	\$370,106.63	\$370,106.63	\$370,106.63	\$30,479.37
1593 Otras prestaciones	\$208,124.00	\$267,509.20	\$475,633.20	\$434,650.15	\$434,650.15	\$434,650.15	\$434,650.15	\$40,983.05
1700 PAGO DE ESTÍMULOS A SERVIDORES PÚBLICOS	\$105,304.00	\$0.00	\$105,304.00	\$0.00	\$0.00	\$0.00	\$0.00	\$105,304.00
1710 Estímulos	\$105,304.00	\$0.00	\$105,304.00	\$0.00	\$0.00	\$0.00	\$0.00	\$105,304.00
1712 Estímulos al personal operativo	\$105,304.00	\$0.00	\$105,304.00	\$0.00	\$0.00	\$0.00	\$0.00	\$105,304.00
2000 MATERIALES Y SUMINISTROS	\$1,920,109.00	\$155,679.92	\$2,075,788.92	\$1,583,979.50	\$1,583,979.50	\$1,583,979.50	\$1,583,979.50	\$491,809.42
2100 MATERIALES DE ADMINISTRACIÓN, EMISIÓN DE	\$633,909.26	-\$107,308.61	\$526,600.65	\$441,860.51	\$441,860.51	\$441,860.51	\$441,860.51	\$84,740.14
2110 Materiales, útiles y equipos menores de oficina	\$152,026.26	\$540.03	\$152,566.29	\$152,566.29	\$152,566.29	\$152,566.29	\$152,566.29	\$0.00
2111 Materiales, útiles y equipos menores de oficina	\$152,026.26	\$540.03	\$152,566.29	\$152,566.29	\$152,566.29	\$152,566.29	\$152,566.29	\$0.00
2120 Materiales y útiles de impresión y reproducción	\$0.00	\$21,999.86	\$21,999.86	\$21,999.86	\$21,999.86	\$21,999.86	\$21,999.86	\$0.00



**INSTITUTO TECNOLÓGICO SUPERIOR DE TEPEXI DE RODRÍGUEZ
ESTADO DE PUEBLA**

Estado Analítico del Ejercicio del Presupuesto por Capítulo del Gasto Del 01/ene./2023 Al 31/jul./2023

Usr: supervisor
Rep: rptEstadoAnalíticoPresupuestoEgresos

Fecha y | 03/ago./2023
hora de Impresión | 03:15 p. m.

Ejercicio del Presupuesto		Egresos Aprobado	Ampliaciones / (Reducciones)	Egresos Modificado	Egresos Comprometido	Egresos Devengado	Egresos Ejercido	Pagado	Subejercicio
2121	Materiales y útiles de impresión y reproducción	\$0.00	\$21,999.86	\$21,999.86	\$21,999.86	\$21,999.86	\$21,999.86	\$21,999.86	\$0.00
2140	Materiales, útiles y equipos menores de tecnología	\$95,947.00	\$0.00	\$95,947.00	\$59,454.36	\$59,454.36	\$59,454.36	\$59,454.36	\$36,492.64
2141	Materiales, útiles y equipos menores de tecnología	\$95,947.00	\$0.00	\$95,947.00	\$59,454.36	\$59,454.36	\$59,454.36	\$59,454.36	\$36,492.64
2150	Material impreso e información digital	\$205,936.00	-\$129,848.50	\$76,087.50	\$27,840.00	\$27,840.00	\$27,840.00	\$27,840.00	\$48,247.50
2151	Material impreso e información digital	\$205,936.00	-\$129,848.50	\$76,087.50	\$27,840.00	\$27,840.00	\$27,840.00	\$27,840.00	\$48,247.50
2160	Material de limpieza	\$180,000.00	\$0.00	\$180,000.00	\$180,000.00	\$180,000.00	\$180,000.00	\$180,000.00	\$0.00
2161	Material de limpieza	\$180,000.00	\$0.00	\$180,000.00	\$180,000.00	\$180,000.00	\$180,000.00	\$180,000.00	\$0.00
2200	ALIMENTOS Y UTENSILIOS	\$62,920.00	\$24,962.50	\$87,882.50	\$62,691.48	\$62,691.48	\$62,691.48	\$62,691.48	\$25,191.02
2210	Productos alimenticios para personas	\$45,920.00	\$18,662.50	\$64,582.50	\$47,219.50	\$47,219.50	\$47,219.50	\$47,219.50	\$17,363.00
2213	Productos alimenticios para el personal en las inst.	\$45,920.00	\$18,662.50	\$64,582.50	\$47,219.50	\$47,219.50	\$47,219.50	\$47,219.50	\$17,363.00
2220	Productos alimenticios para animales	\$12,000.00	\$6,300.00	\$18,300.00	\$14,815.98	\$14,815.98	\$14,815.98	\$14,815.98	\$3,484.02
2221	Productos alimenticios para animales	\$12,000.00	\$6,300.00	\$18,300.00	\$14,815.98	\$14,815.98	\$14,815.98	\$14,815.98	\$3,484.02
2230	Utensilios para el servicio de alimentación	\$5,000.00	\$0.00	\$5,000.00	\$656.00	\$656.00	\$656.00	\$656.00	\$4,344.00
2231	Utensilios para el servicio de alimentación	\$5,000.00	\$0.00	\$5,000.00	\$656.00	\$656.00	\$656.00	\$656.00	\$4,344.00
2400	MATERIALES Y ARTÍCULOS DE CONSTRUCCIÓN	\$410,547.06	\$0.00	\$410,547.06	\$226,542.82	\$226,542.82	\$226,542.82	\$226,542.82	\$184,004.24
2410	Productos minerales no metálicos	\$50,496.00	\$0.00	\$50,496.00	\$50,189.72	\$50,189.72	\$50,189.72	\$50,189.72	\$306.28
2411	Productos minerales no metálicos	\$50,496.00	\$0.00	\$50,496.00	\$50,189.72	\$50,189.72	\$50,189.72	\$50,189.72	\$306.28
2420	Cemento y productos de concreto	\$27,877.00	\$0.00	\$27,877.00	\$10,750.00	\$10,750.00	\$10,750.00	\$10,750.00	\$17,127.00
2421	Cemento y productos de concreto	\$27,877.00	\$0.00	\$27,877.00	\$10,750.00	\$10,750.00	\$10,750.00	\$10,750.00	\$17,127.00
2430	Cal, yeso y productos de yeso	\$36,540.00	\$0.00	\$36,540.00	\$0.00	\$0.00	\$0.00	\$0.00	\$36,540.00
2431	Cal, yeso y productos de yeso	\$36,540.00	\$0.00	\$36,540.00	\$0.00	\$0.00	\$0.00	\$0.00	\$36,540.00
2440	Madera y productos de madera	\$10,000.00	\$0.00	\$10,000.00	\$0.00	\$0.00	\$0.00	\$0.00	\$10,000.00
2441	Madera y productos de madera	\$10,000.00	\$0.00	\$10,000.00	\$0.00	\$0.00	\$0.00	\$0.00	\$10,000.00
2450	Vidrio y productos de vidrio	\$10,000.00	\$0.00	\$10,000.00	\$5,974.00	\$5,974.00	\$5,974.00	\$5,974.00	\$4,026.00
2451	Vidrio y productos de vidrio	\$10,000.00	\$0.00	\$10,000.00	\$5,974.00	\$5,974.00	\$5,974.00	\$5,974.00	\$4,026.00
2460	Material eléctrico y electrónico	\$69,593.00	\$0.00	\$69,593.00	\$61,446.41	\$61,446.41	\$61,446.41	\$61,446.41	\$8,146.59
2461	Material eléctrico y electrónico	\$69,593.00	\$0.00	\$69,593.00	\$61,446.41	\$61,446.41	\$61,446.41	\$61,446.41	\$8,146.59
2470	Artículos metálicos para la construcción	\$170,928.06	\$0.00	\$170,928.06	\$98,182.69	\$98,182.69	\$98,182.69	\$98,182.69	\$72,745.37
2471	Artículos metálicos para la construcción	\$170,928.06	\$0.00	\$170,928.06	\$98,182.69	\$98,182.69	\$98,182.69	\$98,182.69	\$72,745.37
2490	Otros materiales y artículos de construcción y repa	\$35,113.00	\$0.00	\$35,113.00	\$0.00	\$0.00	\$0.00	\$0.00	\$35,113.00
2491	Otros materiales y artículos de construcción y repa	\$35,113.00	\$0.00	\$35,113.00	\$0.00	\$0.00	\$0.00	\$0.00	\$35,113.00
2500	PRODUCTOS QUÍMICOS, FARMACÉUTICOS Y DI	\$139,976.00	\$7,500.00	\$147,476.00	\$91,049.81	\$91,049.81	\$91,049.81	\$91,049.81	\$56,426.19
2530	Medicinas y productos farmacéuticos	\$94,976.00	\$0.00	\$94,976.00	\$58,026.46	\$58,026.46	\$58,026.46	\$58,026.46	\$36,949.54
2531	Medicinas y productos farmacéuticos	\$94,976.00	\$0.00	\$94,976.00	\$58,026.46	\$58,026.46	\$58,026.46	\$58,026.46	\$36,949.54



**INSTITUTO TECNOLÓGICO SUPERIOR DE TEPEXI DE RODRÍGUEZ
ESTADO DE PUEBLA**

Estado Analítico del Ejercicio del Presupuesto por Capítulo del Gasto Del 01/ene./2023 Al 31/jul./2023

Utr: supervisor
Rep: rptEstadoAnalíticoPresupuestoEgresos

Fecha y | 03/ago./2023
hora de Impresión | 03:15 p. m.

Ejercicio del Presupuesto		Egresos Aprobado	Ampliaciones / (Reducciones)	Egresos Modificado	Egresos Comprometido	Egresos Devengado	Egresos Ejercido	Pagado	Subejercicio
2560	Fibras sintéticas, hules, plásticos y derivados	\$25,000.00	\$0.00	\$25,000.00	\$5,523.35	\$5,523.35	\$5,523.35	\$5,523.35	\$19,476.65
2561	Fibras sintéticas, hules, plásticos y derivados	\$25,000.00	\$0.00	\$25,000.00	\$5,523.35	\$5,523.35	\$5,523.35	\$5,523.35	\$19,476.65
2590	Otros productos químicos	\$20,000.00	\$7,500.00	\$27,500.00	\$27,500.00	\$27,500.00	\$27,500.00	\$27,500.00	\$0.00
2591	Otros productos químicos	\$20,000.00	\$7,500.00	\$27,500.00	\$27,500.00	\$27,500.00	\$27,500.00	\$27,500.00	\$0.00
2600	COMBUSTIBLES, LUBRICANTES Y ADITIVOS	\$417,779.68	-\$5,884.95	\$411,894.73	\$361,338.73	\$361,338.73	\$361,338.73	\$361,338.73	\$50,556.00
2610	Combustibles, lubricantes y aditivos	\$417,779.68	-\$5,884.95	\$411,894.73	\$361,338.73	\$361,338.73	\$361,338.73	\$361,338.73	\$50,556.00
2612	Combustibles, lubricantes y aditivos para vehiculo:	\$417,779.68	-\$5,884.95	\$411,894.73	\$361,338.73	\$361,338.73	\$361,338.73	\$361,338.73	\$50,556.00
2700	VESTUARIO, BLANCOS, PRENDAS DE PROTECCIÓN	\$44,977.00	\$0.00	\$44,977.00	\$42,081.65	\$42,081.65	\$42,081.65	\$42,081.65	\$2,895.35
2710	Vestuario y uniformes	\$10,000.00	\$0.00	\$10,000.00	\$8,352.00	\$8,352.00	\$8,352.00	\$8,352.00	\$1,648.00
2711	Vestuario y uniformes	\$10,000.00	\$0.00	\$10,000.00	\$8,352.00	\$8,352.00	\$8,352.00	\$8,352.00	\$1,648.00
2720	Prendas de seguridad y protección personal	\$25,000.00	\$0.00	\$25,000.00	\$24,681.65	\$24,681.65	\$24,681.65	\$24,681.65	\$318.35
2721	Prendas de seguridad y protección personal	\$25,000.00	\$0.00	\$25,000.00	\$24,681.65	\$24,681.65	\$24,681.65	\$24,681.65	\$318.35
2730	Artículos deportivos	\$9,977.00	\$0.00	\$9,977.00	\$9,048.00	\$9,048.00	\$9,048.00	\$9,048.00	\$929.00
2731	Artículos deportivos	\$9,977.00	\$0.00	\$9,977.00	\$9,048.00	\$9,048.00	\$9,048.00	\$9,048.00	\$929.00
2900	HERRAMIENTAS, REFACCIONES Y ACCESORIO	\$210,000.00	\$236,410.98	\$446,410.98	\$358,414.50	\$358,414.50	\$358,414.50	\$358,414.50	\$87,996.48
2910	Herramientas menores	\$35,000.00	\$0.00	\$35,000.00	\$34,211.22	\$34,211.22	\$34,211.22	\$34,211.22	\$788.78
2911	Herramientas menores	\$35,000.00	\$0.00	\$35,000.00	\$34,211.22	\$34,211.22	\$34,211.22	\$34,211.22	\$788.78
2920	Refacciones y accesorios menores de edificios	\$15,000.00	\$0.00	\$15,000.00	\$8,125.14	\$8,125.14	\$8,125.14	\$8,125.14	\$6,874.86
2921	Refacciones y accesorios menores de edificios	\$15,000.00	\$0.00	\$15,000.00	\$8,125.14	\$8,125.14	\$8,125.14	\$8,125.14	\$6,874.86
2940	Refacciones y accesorios menores de equipo de c	\$25,000.00	\$241,140.98	\$266,140.98	\$240,152.98	\$240,152.98	\$240,152.98	\$240,152.98	\$25,988.00
2941	Refacciones y accesorios menores para equipo de	\$25,000.00	\$241,140.98	\$266,140.98	\$240,152.98	\$240,152.98	\$240,152.98	\$240,152.98	\$25,988.00
2960	Refacciones y accesorios menores de equipo de tr	\$80,000.00	\$0.00	\$80,000.00	\$70,019.19	\$70,019.19	\$70,019.19	\$70,019.19	\$9,980.81
2961	Refacciones y accesorios menores de equipo de tr	\$80,000.00	\$0.00	\$80,000.00	\$70,019.19	\$70,019.19	\$70,019.19	\$70,019.19	\$9,980.81
2980	Refacciones y accesorios menores de maquinaria	\$55,000.00	-\$4,730.00	\$50,270.00	\$5,905.97	\$5,905.97	\$5,905.97	\$5,905.97	\$44,364.03
2981	Refacciones y accesorios menores de maquinaria	\$55,000.00	-\$4,730.00	\$50,270.00	\$5,905.97	\$5,905.97	\$5,905.97	\$5,905.97	\$44,364.03
3000	SERVICIOS GENERALES	\$4,799,031.64	\$0.00	\$4,799,031.64	\$1,793,787.18	\$1,793,787.18	\$1,793,787.18	\$1,793,787.18	\$3,005,244.46
3100	SERVICIOS BÁSICOS	\$522,416.81	\$9,197.94	\$531,614.75	\$289,851.36	\$289,851.36	\$289,851.36	\$289,851.36	\$241,763.39
3110	Energía eléctrica	\$131,021.00	\$0.00	\$131,021.00	\$66,047.00	\$66,047.00	\$66,047.00	\$66,047.00	\$64,974.00
3111	Servicio de energía eléctrica	\$131,021.00	\$0.00	\$131,021.00	\$66,047.00	\$66,047.00	\$66,047.00	\$66,047.00	\$64,974.00
3130	Agua	\$6,000.00	\$0.00	\$6,000.00	\$0.00	\$0.00	\$0.00	\$0.00	\$6,000.00
3131	Servicio de agua	\$6,000.00	\$0.00	\$6,000.00	\$0.00	\$0.00	\$0.00	\$0.00	\$6,000.00
3140	Telefonía tradicional	\$133,950.00	\$0.00	\$133,950.00	\$46,160.89	\$46,160.89	\$46,160.89	\$46,160.89	\$87,789.11
3141	Servicio telefónico convencional	\$133,950.00	\$0.00	\$133,950.00	\$46,160.89	\$46,160.89	\$46,160.89	\$46,160.89	\$87,789.11
3170	Servicios de acceso de Internet, redes y procesam	\$251,445.81	\$9,197.94	\$260,643.75	\$177,643.47	\$177,643.47	\$177,643.47	\$177,643.47	\$83,000.28



**INSTITUTO TECNOLÓGICO SUPERIOR DE TEPEXI DE RODRÍGUEZ
ESTADO DE PUEBLA**

Estado Analítico del Ejercicio del Presupuesto por Capítulo del Gasto Del 01/ene./2023 Al 31/jul./2023

Usr: supervisor
Rep: rptEstadoAnalíticoPresupuestoEgresos

Fecha y | 03/ago./2023
hora de Impresión | 03:15 p. m.

Ejercicio del Presupuesto		Egresos Aprobado	Ampliaciones / (Reducciones)	Egresos Modificado	Egresos Comprometido	Egresos Devengado	Egresos Ejercido	Pagado	Subejercicio
3171	Servicios de acceso de internet	\$251,445.81	\$9,197.94	\$260,643.75	\$177,643.47	\$177,643.47	\$177,643.47	\$177,643.47	\$83,000.28
3200	SERVICIOS DE ARRENDAMIENTO	\$837,000.00	\$0.00	\$837,000.00	\$203,300.01	\$203,300.01	\$203,300.01	\$203,300.01	\$633,699.99
3270	Arrendamiento de activos intangibles	\$821,000.00	\$0.00	\$821,000.00	\$202,500.00	\$202,500.00	\$202,500.00	\$202,500.00	\$618,500.00
3271	Derechos de autor, patentes, regalías y otros	\$821,000.00	\$0.00	\$821,000.00	\$202,500.00	\$202,500.00	\$202,500.00	\$202,500.00	\$618,500.00
3290	Otros arrendamientos	\$16,000.00	\$0.00	\$16,000.00	\$800.01	\$800.01	\$800.01	\$800.01	\$15,199.99
3291	Otros arrendamientos	\$16,000.00	\$0.00	\$16,000.00	\$800.01	\$800.01	\$800.01	\$800.01	\$15,199.99
3300	SERVICIOS PROFESIONALES, CIENTÍFICOS, TÉCNICOS Y DE INVESTIGACIÓN	\$1,515,850.49	-\$200.00	\$1,515,650.49	\$336,099.68	\$336,099.68	\$336,099.68	\$336,099.68	\$1,179,550.81
3310	Servicios legales, de contabilidad, auditoría y relaciones	\$267,000.00	\$0.00	\$267,000.00	\$55,000.02	\$55,000.02	\$55,000.02	\$55,000.02	\$211,999.98
3311	Servicios relacionados con procedimientos jurídicos	\$177,000.00	\$0.00	\$177,000.00	\$0.00	\$0.00	\$0.00	\$0.00	\$177,000.00
3312	Otros Servicios para la operación de programas	\$90,000.00	\$0.00	\$90,000.00	\$55,000.02	\$55,000.02	\$55,000.02	\$55,000.02	\$34,999.98
3330	Servicios de consultoría administrativa, procesos, procedimientos	\$86,295.49	\$0.00	\$86,295.49	\$4,492.48	\$4,492.48	\$4,492.48	\$4,492.48	\$81,803.01
3333	Servicios relacionados con certificación de procesos	\$86,295.49	\$0.00	\$86,295.49	\$4,492.48	\$4,492.48	\$4,492.48	\$4,492.48	\$81,803.01
3340	Servicios de capacitación	\$290,000.00	-\$200.00	\$289,800.00	\$152,142.98	\$152,142.98	\$152,142.98	\$152,142.98	\$137,657.02
3341	Capacitación institucional	\$290,000.00	-\$200.00	\$289,800.00	\$152,142.98	\$152,142.98	\$152,142.98	\$152,142.98	\$137,657.02
3350	Servicios de investigación científica y desarrollo	\$100,000.00	\$0.00	\$100,000.00	\$21,000.00	\$21,000.00	\$21,000.00	\$21,000.00	\$79,000.00
3351	Servicios de investigación científica y desarrollo	\$100,000.00	\$0.00	\$100,000.00	\$21,000.00	\$21,000.00	\$21,000.00	\$21,000.00	\$79,000.00
3390	Servicios profesionales, científicos y técnicos integ	\$772,555.00	\$0.00	\$772,555.00	\$103,464.20	\$103,464.20	\$103,464.20	\$103,464.20	\$669,090.80
3391	Servicios profesionales, científicos y técnicos integ	\$772,555.00	\$0.00	\$772,555.00	\$103,464.20	\$103,464.20	\$103,464.20	\$103,464.20	\$669,090.80
3400	SERVICIOS FINANCIEROS, BANCARIOS Y COMERCIALES	\$297,445.60	-\$13,778.35	\$283,667.25	\$152,624.92	\$152,624.92	\$152,624.92	\$152,624.92	\$131,042.33
3410	Servicios financieros y bancarios	\$21,500.00	\$0.00	\$21,500.00	\$14,353.36	\$14,353.36	\$14,353.36	\$14,353.36	\$7,146.64
3411	Servicios financieros y bancarios	\$21,500.00	\$0.00	\$21,500.00	\$14,353.36	\$14,353.36	\$14,353.36	\$14,353.36	\$7,146.64
3450	Seguro de bienes patrimoniales	\$275,945.60	-\$13,778.35	\$262,167.25	\$138,271.56	\$138,271.56	\$138,271.56	\$138,271.56	\$123,895.69
3451	Seguros de bienes patrimoniales	\$275,945.60	-\$13,778.35	\$262,167.25	\$138,271.56	\$138,271.56	\$138,271.56	\$138,271.56	\$123,895.69
3500	SERVICIOS DE INSTALACIÓN, REPARACIÓN, MANTENIMIENTO Y CONSERVACIÓN	\$372,615.00	\$62,580.41	\$435,195.41	\$309,829.32	\$309,829.32	\$309,829.32	\$309,829.32	\$125,366.09
3520	Instalación, reparación y mantenimiento de mobiliario	\$70,000.00	\$0.00	\$70,000.00	\$62,500.00	\$62,500.00	\$62,500.00	\$62,500.00	\$7,500.00
3521	Mantenimiento y conservación de mobiliario y equipo	\$70,000.00	\$0.00	\$70,000.00	\$62,500.00	\$62,500.00	\$62,500.00	\$62,500.00	\$7,500.00
3530	Instalación, reparación y mantenimiento de equipo	\$25,000.00	\$0.00	\$25,000.00	\$0.00	\$0.00	\$0.00	\$0.00	\$25,000.00
3531	Instalación, reparación y mantenimiento de equipo	\$25,000.00	\$0.00	\$25,000.00	\$0.00	\$0.00	\$0.00	\$0.00	\$25,000.00
3550	Reparación y mantenimiento de equipo de transporte	\$129,150.00	\$0.00	\$129,150.00	\$48,961.91	\$48,961.91	\$48,961.91	\$48,961.91	\$80,188.09
3551	Mantenimiento y conservación de vehículos terrestres	\$129,150.00	\$0.00	\$129,150.00	\$48,961.91	\$48,961.91	\$48,961.91	\$48,961.91	\$80,188.09
3570	Instalación, reparación y mantenimiento de maquinaria	\$133,465.00	\$62,580.41	\$196,045.41	\$183,367.41	\$183,367.41	\$183,367.41	\$183,367.41	\$12,678.00
3571	Instalación, reparación y mantenimiento de maquinaria	\$133,465.00	\$62,580.41	\$196,045.41	\$183,367.41	\$183,367.41	\$183,367.41	\$183,367.41	\$12,678.00
3590	Servicios de jardinería y fumigación	\$15,000.00	\$0.00	\$15,000.00	\$15,000.00	\$15,000.00	\$15,000.00	\$15,000.00	\$0.00
3591	Servicios de jardinería y fumigación	\$15,000.00	\$0.00	\$15,000.00	\$15,000.00	\$15,000.00	\$15,000.00	\$15,000.00	\$0.00



**INSTITUTO TECNOLÓGICO SUPERIOR DE TEPEXI DE RODRÍGUEZ
ESTADO DE PUEBLA**

Estado Analítico del Ejercicio del Presupuesto por Capítulo del Gasto Del 01/ene./2023 Al 31/jul./2023

Utr: supervisor
Rep: rptEstadoAnalíticoPresupuestoEgresos

Fecha y | 03/ago./2023
hora de Impresión | 03:15 p. m.

Ejercicio del Presupuesto		Egresos Aprobado	Ampliaciones / (Reducciones)	Egresos Modificado	Egresos Comprometido	Egresos Devengado	Egresos Ejercido	Pagado	Subejercicio
3700	SERVICIOS DE TRASLADOS Y VIÁTICOS	\$92,817.00	\$72,656.46	\$165,473.46	\$111,944.81	\$111,944.81	\$111,944.81	\$111,944.81	\$53,528.65
3710	Pasajes aéreos	\$5,267.00	\$0.00	\$5,267.00	\$0.00	\$0.00	\$0.00	\$0.00	\$5,267.00
3711	Pasajes aéreos nacionales	\$5,267.00	\$0.00	\$5,267.00	\$0.00	\$0.00	\$0.00	\$0.00	\$5,267.00
3720	Pasajes terrestres	\$6,050.00	\$0.00	\$6,050.00	\$3,043.00	\$3,043.00	\$3,043.00	\$3,043.00	\$3,007.00
3721	Pasajes terrestres nacionales	\$6,050.00	\$0.00	\$6,050.00	\$3,043.00	\$3,043.00	\$3,043.00	\$3,043.00	\$3,007.00
3750	Viáticos en el país	\$80,000.00	\$72,656.46	\$152,656.46	\$108,457.81	\$108,457.81	\$108,457.81	\$108,457.81	\$44,198.65
3751	Viáticos en el país	\$80,000.00	\$72,656.46	\$152,656.46	\$108,457.81	\$108,457.81	\$108,457.81	\$108,457.81	\$44,198.65
3790	Otros servicios de traslado y hospedaje	\$1,500.00	\$0.00	\$1,500.00	\$444.00	\$444.00	\$444.00	\$444.00	\$1,056.00
3791	Otros servicios de traslado y hospedaje	\$1,500.00	\$0.00	\$1,500.00	\$444.00	\$444.00	\$444.00	\$444.00	\$1,056.00
3800	SERVICIOS OFICIALES	\$78,000.00	\$200.00	\$78,200.00	\$35,200.00	\$35,200.00	\$35,200.00	\$35,200.00	\$43,000.00
3820	Gastos de orden social y cultural	\$43,000.00	\$0.00	\$43,000.00	\$0.00	\$0.00	\$0.00	\$0.00	\$43,000.00
3822	Gastos de orden cultural	\$43,000.00	\$0.00	\$43,000.00	\$0.00	\$0.00	\$0.00	\$0.00	\$43,000.00
3830	Congresos y convenciones	\$35,000.00	\$200.00	\$35,200.00	\$35,200.00	\$35,200.00	\$35,200.00	\$35,200.00	\$0.00
3831	Congresos y convenciones	\$35,000.00	\$200.00	\$35,200.00	\$35,200.00	\$35,200.00	\$35,200.00	\$35,200.00	\$0.00
3900	OTROS SERVICIOS GENERALES	\$1,082,886.74	-\$130,656.46	\$952,230.28	\$354,937.08	\$354,937.08	\$354,937.08	\$354,937.08	\$597,293.20
3920	Impuestos y derechos	\$86,000.00	\$0.00	\$86,000.00	\$32,426.00	\$32,426.00	\$32,426.00	\$32,426.00	\$53,574.00
3921	Otros impuestos y derechos	\$86,000.00	\$0.00	\$86,000.00	\$32,426.00	\$32,426.00	\$32,426.00	\$32,426.00	\$53,574.00
3980	Impuesto sobre nóminas y otros que se deriven de	\$996,886.74	-\$130,656.46	\$866,230.28	\$322,511.08	\$322,511.08	\$322,511.08	\$322,511.08	\$543,719.20
3981	Impuesto sobre nóminas y otros que se deriven de	\$996,886.74	-\$130,656.46	\$866,230.28	\$322,511.08	\$322,511.08	\$322,511.08	\$322,511.08	\$543,719.20
4000	TRANSFERENCIAS, ASIGNACIONES, SUB	\$135,595.00	\$0.00	\$135,595.00	\$17,978.00	\$17,978.00	\$17,978.00	\$17,978.00	\$117,617.00
4400	AYUDAS SOCIALES	\$135,595.00	\$0.00	\$135,595.00	\$17,978.00	\$17,978.00	\$17,978.00	\$17,978.00	\$117,617.00
4410	Ayudas sociales a personas	\$104,795.00	\$0.00	\$104,795.00	\$17,978.00	\$17,978.00	\$17,978.00	\$17,978.00	\$86,817.00
4417	Ayudas en materia de formación educativa y cultur	\$104,795.00	\$0.00	\$104,795.00	\$17,978.00	\$17,978.00	\$17,978.00	\$17,978.00	\$86,817.00
4430	Ayudas sociales a instituciones de enseñanza	\$5,000.00	\$0.00	\$5,000.00	\$0.00	\$0.00	\$0.00	\$0.00	\$5,000.00
4431	Ayudas para el desarrollo educativo	\$5,000.00	\$0.00	\$5,000.00	\$0.00	\$0.00	\$0.00	\$0.00	\$5,000.00
4440	Ayudas sociales a actividades científicas o acadén	\$25,800.00	\$0.00	\$25,800.00	\$0.00	\$0.00	\$0.00	\$0.00	\$25,800.00
4441	Apoyos a actividades académicas o científicas, al i	\$25,800.00	\$0.00	\$25,800.00	\$0.00	\$0.00	\$0.00	\$0.00	\$25,800.00
5000	BIENES MUEBLES, INMUEBLES E INTANC	\$55,656.00	\$52,698.80	\$108,354.80	\$94,375.80	\$94,375.80	\$94,375.80	\$94,375.80	\$13,979.00
5100	MOBILIARIO Y EQUIPO DE ADMINISTRACIÓN	\$55,656.00	\$15,646.08	\$71,302.08	\$57,323.08	\$57,323.08	\$57,323.08	\$57,323.08	\$13,979.00
5110	Muebles de oficina y estantería	\$10,200.00	\$0.00	\$10,200.00	\$0.00	\$0.00	\$0.00	\$0.00	\$10,200.00
5111	Muebles de oficina y estantería	\$10,200.00	\$0.00	\$10,200.00	\$0.00	\$0.00	\$0.00	\$0.00	\$10,200.00
5150	Equipo de cómputo y de tecnologías de la informa	\$45,456.00	\$15,646.08	\$61,102.08	\$57,323.08	\$57,323.08	\$57,323.08	\$57,323.08	\$3,779.00
5151	Equipo de cómputo y de tecnología de la informaci	\$45,456.00	\$15,646.08	\$61,102.08	\$57,323.08	\$57,323.08	\$57,323.08	\$57,323.08	\$3,779.00
5200	MOBILIARIO Y EQUIPO EDUCACIONAL Y RECRI	\$0.00	\$17,332.72	\$17,332.72	\$17,332.72	\$17,332.72	\$17,332.72	\$17,332.72	\$0.00



**INSTITUTO TECNOLÓGICO SUPERIOR DE TEPEXI DE RODRÍGUEZ
ESTADO DE PUEBLA**

Estado Analítico del Ejercicio del Presupuesto por Capítulo del Gasto Del 01/ene./2023 Al 31/jul./2023

Usr: supervisor

Rep: rptEstadoAnaliticoPresupuestoEgresos

Fecha y 03/ago./2023

hora de Impresión 03:15 p. m.

Ejercicio del Presupuesto		Egresos Aprobado	Ampliaciones / (Reducciones)	Egresos Modificado	Egresos Comprometido	Egresos Devengado	Egresos Ejercido	Pagado	Subejercicio
5230	Cámaras fotográficas y de video	\$0.00	\$17,332.72	\$17,332.72	\$17,332.72	\$17,332.72	\$17,332.72	\$17,332.72	\$0.00
5231	Cámaras fotográficas y de video	\$0.00	\$17,332.72	\$17,332.72	\$17,332.72	\$17,332.72	\$17,332.72	\$17,332.72	\$0.00
5600	MAQUINARIA, OTROS EQUIPOS Y HERRAMIENTAS	\$0.00	\$19,720.00	\$19,720.00	\$19,720.00	\$19,720.00	\$19,720.00	\$19,720.00	\$0.00
5620	Maquinaria y equipo industrial	\$0.00	\$19,720.00	\$19,720.00	\$19,720.00	\$19,720.00	\$19,720.00	\$19,720.00	\$0.00
5621	Maquinaria y equipo industrial	\$0.00	\$19,720.00	\$19,720.00	\$19,720.00	\$19,720.00	\$19,720.00	\$19,720.00	\$0.00
Total		\$31,797,504.00	\$208,378.72	\$32,005,882.72	\$16,833,878.99	\$16,833,878.99	\$16,833,878.99	\$16,833,878.99	\$15,172,003.00

LIC. HUGO CARDOSO HERNANDEZ
DIRECTOR GENERAL

C.P.A. DULCE MARIA SANCHEZ HERNANDEZ
SUBDIRECTORA DE SERVICIOS ADMINISTRATIVOS

L.C. CESAR ALFREDO HERNANDEZ HERNANDEZ
ENCARGADO DE LA JEFATURA DEL DEPARTAMENTO DE PLANEACION, PROGRAMACION Y EVALUACION

LIC. LEOPOLDO NINO MOTA
ENCARGADO DE LA SUBDIRECCION DE PLANEACION Y ADMINISTRACION

L.C. MISAEL MARTINEZ CABRERA
JEFE DEL DEPARTAMENTO DE RECURSOS FINANCIEROS

LIC. LUCIA ROMERO MARTINEZ
ENCARGADA DE LA JEFATURA DEL DEPARTAMENTO DE RECURSOS MATERIALES Y SERVICIOS GENERALES



INSTITUTO TECNOLÓGICO SUPERIOR DE TEPEXI DE RODRÍGUEZ ESTADO DE PUEBLA

Balanza de Comprobación del 01/jul./2023 al 31/jul./2023

Cuentas con saldos y movimientos acumulado. (De la cuenta: 1000 a la 6000)

Usr: supervisor

Rep: rptBalanzaComprobacion

Fecha y 03/ago./2023

hora de Impresión 03:16 p. m.

Nat.	Cuenta	Nombre de la cuenta	SALDO ANTERIOR		MOVIMIENTOS		SALDO ACTUAL	
			DEUDOR	ACREEDOR	DEUDOR	ACREEDOR	DEUDOR	ACREEDOR
D	1000	ACTIVO	\$49,595,381.51	\$0.00	\$4,368,021.76	\$4,629,071.39	\$49,334,331.88	\$0.00
D	1100	ACTIVO CIRCULANTE	\$4,940,448.03	\$0.00	\$4,315,322.96	\$4,629,071.39	\$4,626,699.60	\$0.00
D	1110	EFFECTIVO Y EQUIVALENTES	\$4,025,242.98	\$0.00	\$2,103,643.72	\$2,428,827.01	\$3,700,059.69	\$0.00
D	1111	EFFECTIVO	\$0.29	\$0.00	\$0.00	\$0.00	\$0.29	\$0.00
D	1111-01	CAJA	\$0.29	\$0.00	\$0.00	\$0.00	\$0.29	\$0.00
D	1111-01-002	ESTADO	\$0.29	\$0.00	\$0.00	\$0.00	\$0.29	\$0.00
D	1112	BANCOS/TESORERÍA	\$4,025,242.69	\$0.00	\$2,103,643.72	\$2,428,827.01	\$3,700,059.40	\$0.00
D	1112-01	BANCOMER	\$3,967,767.39	\$0.00	\$2,103,643.72	\$2,428,827.01	\$3,642,584.10	\$0.00
D	1112-01-001	ESTADO 048318611	\$1,221,845.00	\$0.00	\$1,041,753.00	\$721,905.85	\$1,541,692.15	\$0.00
D	1112-01-002	FEDERAL	\$1,479,073.99	\$0.00	\$0.00	\$2,075.70	\$1,476,998.29	\$0.00
D	1112-01-003	BANCOMER SAR. N. CUENTA 0164341570 ESTADO	\$137,400.96	\$0.00	\$0.00	\$0.00	\$137,400.96	\$0.00
D	1112-01-004	BANCOMER SAR. N. CUENTA 0164341570 FEDERAL	\$131,940.94	\$0.00	\$0.00	\$0.00	\$131,940.94	\$0.00
D	1112-01-005	CUENTA DE CAPTACION DE DERECHOS	\$133,085.51	\$0.00	\$0.00	\$55,028.19	\$78,057.32	\$0.00
D	1112-01-007	CAPTACION DE DERECHOS 2020	\$4,304.08	\$0.00	\$0.00	\$0.00	\$4,304.08	\$0.00
D	1112-01-008	INGRESOS PROPIOS 2020	\$119,078.15	\$0.00	\$0.00	\$0.00	\$119,078.15	\$0.00
D	1112-01-009	REMANENTES FEDERALES	\$5,800.42	\$0.00	\$0.00	\$0.00	\$5,800.42	\$0.00
D	1112-01-010	CUENTA INGRESOS PROPIOS 2021	\$176,075.63	\$0.00	\$4,001.49	\$52,700.29	\$127,376.83	\$0.00
D	1112-01-011	CUENTA FEDERAL RECURSO 2023	\$559,162.71	\$0.00	\$1,057,889.23	\$1,597,116.98	\$19,934.96	\$0.00
D	1112-02	BANAMEX	\$57,475.30	\$0.00	\$0.00	\$0.00	\$57,475.30	\$0.00
D	1112-02-001	IP CUENTA 17866	\$55,475.30	\$0.00	\$0.00	\$0.00	\$55,475.30	\$0.00
D	1112-02-002	PROYECTO ALTERNATIVO DEL MAIZ ESTADO	\$2,000.00	\$0.00	\$0.00	\$0.00	\$2,000.00	\$0.00
D	1112-03	INVERSIONES Y VALORES ACTINVER	\$0.00	\$0.00	\$0.00	\$0.00	\$0.00	\$0.00
D	1112-03-001	FEDERAL	\$0.00	\$0.00	\$0.00	\$0.00	\$0.00	\$0.00
D	1120	DERECHOS A RECIBIR EFFECTIVO O EQUIVALENTES	\$915,205.05	\$0.00	\$2,211,679.24	\$2,200,244.38	\$926,639.91	\$0.00
D	1122	CUENTAS POR COBRAR A CORTO PLAZO	\$590,253.01	\$0.00	\$2,205,876.00	\$2,151,197.00	\$644,932.01	\$0.00
D	1122-71	Ingresos por ventas de bienes y servicios de organismos descentralizados	\$590,253.01	\$0.00	\$54,679.00	\$0.00	\$644,932.01	\$0.00
D	1122-71-02	Ingresos por Venta de Servicios de Organismos Descentralizados	\$590,253.01	\$0.00	\$54,679.00	\$0.00	\$644,932.01	\$0.00
D	1122-73	Ingresos por Venta de Bienes y Prestación de Servicios de Entidades Paraestatales y Fideicomisos No Empresariales y No Financieros	\$0.00	\$0.00	\$58,679.00	\$58,679.00	\$0.00	\$0.00
D	1122-93	Subsidios y Subvenciones	\$0.00	\$0.00	\$2,092,518.00	\$2,092,518.00	\$0.00	\$0.00
D	1123	DEUDORES DIVERSOS POR COBRAR A CORTO PLAZO	\$65,976.67	\$0.00	\$5,772.30	\$49,016.34	\$22,732.63	\$0.00
D	1123-096	JOSE MANUEL NAVARRO CARPANTA	\$0.00	\$0.00	\$0.00	\$0.00	\$0.00	\$0.00
D	1123-130	JOSE VICTOR GUTIERREZ	\$0.00	\$0.00	\$316.30	\$0.00	\$316.30	\$0.00
D	1123-141	DULCE MARIA SANCHEZ HERNANDEZ	\$0.00	\$0.00	\$0.00	\$0.00	\$0.00	\$0.00
D	1123-155	anfei	\$0.00	\$0.00	\$0.00	\$0.00	\$0.00	\$0.00
D	1123-183	MAGDALENA ROMAN MEZA	\$0.00	\$0.00	\$0.00	\$0.00	\$0.00	\$0.00
D	1123-194	HUGO CARDOSO HERNANDEZ	\$10,241.53	\$0.00	\$0.00	\$2,028.00	\$8,213.53	\$0.00
D	1123-200	DEMETRIO ZAMORA SERRANO	\$0.00	\$0.00	\$0.00	\$0.00	\$0.00	\$0.00
D	1123-202	THADEY SILLERO JUAREZ	\$9,988.34	\$0.00	\$0.00	\$9,988.34	\$0.00	\$0.00



INSTITUTO TECNOLÓGICO SUPERIOR DE TEPEXI DE RODRÍGUEZ ESTADO DE PUEBLA

Balanza de Comprobación del 01/jul./2023 al 31/jul./2023
Cuentas con saldos y movimientos acumulado. (De la cuenta: 1000 a la 6000)

Utr: supervisor
Rep: rptBalanzaComprobacion

Fecha y hora de Impresión | 03/ago./2023
03:16 p. m.

Nat.	Cuenta	Nombre de la cuenta	SALDO ANTERIOR		MOVIMIENTOS		SALDO ACTUAL	
			DEUDOR	ACREEDOR	DEUDOR	ACREEDOR	DEUDOR	ACREEDOR
D	1123-229	lucila romero martinez	\$2,512.00	\$0.00	\$1,256.00	\$0.00	\$3,768.00	\$0.00
D	1123-339	VIVIANA CONCEPCION DURAN	\$25,000.00	\$0.00	\$0.00	\$25,000.00	\$0.00	\$0.00
D	1123-341	LEOPOLDO MOTA NIÑO	\$10,000.00	\$0.00	\$4,000.00	\$10,000.00	\$4,000.00	\$0.00
D	1123-352	ANTONIO VALENCIA MALDONADO	\$0.44	\$0.00	\$0.00	\$0.00	\$0.44	\$0.00
D	1123-372	URIEL PACHECO PACHECO	\$0.00	\$0.00	\$0.00	\$0.00	\$0.00	\$0.00
D	1123-383	JAIME DEUDIEL NATAREN	\$6,200.00	\$0.00	\$0.00	\$0.00	\$6,200.00	\$0.00
D	1123-405	OFELIA ROSAS ZAPATA	\$0.00	\$0.00	\$0.00	\$0.00	\$0.00	\$0.00
D	1123-407	MARCO ANTONIO MIRAMON MARTINEZ	\$34.00	\$0.00	\$200.00	\$0.00	\$234.00	\$0.00
D	1123-408	ARTURO AGUAYO ANDRADE	\$0.00	\$0.00	\$0.00	\$0.00	\$0.00	\$0.00
D	1123-415	ROSALINA LEZAMA RAMOS	\$0.00	\$0.00	\$0.00	\$0.00	\$0.00	\$0.00
D	1123-418	FORTUNATO LOPEZ MARTINEZ	\$0.36	\$0.00	\$0.00	\$0.00	\$0.36	\$0.00
D	1123-419	HUGO LORENZO LOPEZ LAVARA	\$0.00	\$0.00	\$0.00	\$0.00	\$0.00	\$0.00
D	1123-420	ARELI GOMEZ MENDOZA	\$0.00	\$0.00	\$0.00	\$0.00	\$0.00	\$0.00
D	1123-421	ALEJANDRO BAÑUELOS ORTEGA	\$0.00	\$0.00	\$0.00	\$0.00	\$0.00	\$0.00
D	1123-422	BRAULIO SOLANO HUERTA	\$2,000.00	\$0.00	\$0.00	\$2,000.00	\$0.00	\$0.00
D	1123-423	EDGARDO ROLDAN Y TOVAR	\$0.00	\$0.00	\$0.00	\$0.00	\$0.00	\$0.00
D	1124	INGRESOS POR RECUPERAR A CORTO PLAZO	\$258,919.88	\$0.00	\$31.04	\$31.04	\$258,919.88	\$0.00
D	1124-01	CAPTACION DE DERECHOS (ESTADO)	\$258,919.88	\$0.00	\$0.00	\$0.00	\$258,919.88	\$0.00
D	1124-01-001	captacion de derechos	\$258,919.88	\$0.00	\$0.00	\$0.00	\$258,919.88	\$0.00
D	1124-61	** FALTA NOMBRE **	\$0.00	\$0.00	\$31.04	\$31.04	\$0.00	\$0.00
D	1124-61-09	Otros Aprovechamientos	\$0.00	\$0.00	\$31.04	\$31.04	\$0.00	\$0.00
D	1129	OTROS DERECHOS A RECIBIR EFECTIVO O EQUIVALENTES A CORTO PLAZO	\$55.49	\$0.00	-\$0.10	\$0.00	\$55.39	\$0.00
D	1129-01	SUBSIDIO PARA EL EMPLEO	\$55.49	\$0.00	-\$0.10	\$0.00	\$55.39	\$0.00
D	1129-01-002	ESTADO	\$424.67	\$0.00	-\$18.00	\$0.00	\$406.67	\$0.00
D	1129-01-003	FEDERAL	-\$369.18	\$0.00	\$17.90	\$0.00	-\$351.28	\$0.00
D	1200	ACTIVO NO CIRCULANTE	\$44,654,933.48	\$0.00	\$52,698.80	\$0.00	\$44,707,632.28	\$0.00
D	1230	BIENES INMUEBLES, INFRAESTRUCTURA Y CONSTRUCCIONES EN PROCESO	\$26,594,559.56	\$0.00	\$0.00	\$0.00	\$26,594,559.56	\$0.00
D	1231	TERRENOS	\$4,900,784.00	\$0.00	\$0.00	\$0.00	\$4,900,784.00	\$0.00
D	1231-0	** FALTA NOMBRE **	\$4,900,784.00	\$0.00	\$0.00	\$0.00	\$4,900,784.00	\$0.00
D	1231-0-002	Terrenos Estado	\$4,900,784.00	\$0.00	\$0.00	\$0.00	\$4,900,784.00	\$0.00
D	1233	EDIFICIOS NO HABITACIONALES	\$14,637,362.97	\$0.00	\$0.00	\$0.00	\$14,637,362.97	\$0.00
D	1233-0	** FALTA NOMBRE **	\$14,637,362.97	\$0.00	\$0.00	\$0.00	\$14,637,362.97	\$0.00
D	1233-0-002	Edificios no residenciales Estado UA	\$4,486,179.06	\$0.00	\$0.00	\$0.00	\$4,486,179.06	\$0.00
D	1233-0-003	Edificios no residenciales Federal UA	\$10,151,183.91	\$0.00	\$0.00	\$0.00	\$10,151,183.91	\$0.00
D	1239	OTROS BIENES INMUEBLES	\$7,056,412.59	\$0.00	\$0.00	\$0.00	\$7,056,412.59	\$0.00
D	1239-0	** FALTA NOMBRE **	\$7,056,412.59	\$0.00	\$0.00	\$0.00	\$7,056,412.59	\$0.00
D	1239-0-002	Construcciones (Velaria Barda Perimetral) Estado	\$4,811,955.67	\$0.00	\$0.00	\$0.00	\$4,811,955.67	\$0.00
D	1239-0-003	Construcciones (Velaria Barda Perimetral) Federal	\$2,244,456.92	\$0.00	\$0.00	\$0.00	\$2,244,456.92	\$0.00
D	1240	BIENES MUEBLES	\$33,338,481.44	\$0.00	\$52,698.80	\$0.00	\$33,391,180.24	\$0.00



INSTITUTO TECNOLÓGICO SUPERIOR DE TEPEXI DE RODRÍGUEZ ESTADO DE PUEBLA

Balanza de Comprobación del 01/jul./2023 al 31/jul./2023

Cuentas con saldos y movimientos acumulado. (De la cuenta: 1000 a la 6000)

Usr: supervisor

Rep: rptBalanzaComprobacion

Fecha y | 03/ago./2023

hora de Impresión | 03:16 p. m.

Nat.	Cuenta	Nombre de la cuenta	SALDO ANTERIOR		MOVIMIENTOS		SALDO ACTUAL	
			DEUDOR	ACREEDOR	DEUDOR	ACREEDOR	DEUDOR	ACREEDOR
D	1241	MOBILIARIO Y EQUIPO DE ADMINISTRACIÓN	\$10,781,077.41	\$0.00	\$35,366.08	\$0.00	\$10,816,443.49	\$0.00
D	1241-1	Muebles de Oficina y Estantería	\$1,415,176.86	\$0.00	\$0.00	\$0.00	\$1,415,176.86	\$0.00
D	1241-1-001	Muebles de Oficina y Estantería IP	\$83,078.18	\$0.00	\$0.00	\$0.00	\$83,078.18	\$0.00
D	1241-1-002	Muebles de Oficina y Estantería Estado	\$641,748.42	\$0.00	\$0.00	\$0.00	\$641,748.42	\$0.00
D	1241-1-003	Muebles de Oficina y Estantería Federal	\$690,350.26	\$0.00	\$0.00	\$0.00	\$690,350.26	\$0.00
D	1241-3	Equipo de Cómputo y de Tecnologías de la Información	\$8,068,931.19	\$0.00	\$35,366.08	\$0.00	\$8,104,297.27	\$0.00
D	1241-3-001	Equipo de Cómputo y de Tecnologías de la Información IP	\$113,841.43	\$0.00	\$0.00	\$0.00	\$113,841.43	\$0.00
D	1241-3-002	Equipo de Cómputo y de Tecnologías de la Información Estado	\$2,479,635.53	\$0.00	\$0.00	\$0.00	\$2,479,635.53	\$0.00
D	1241-3-003	Equipo de Cómputo y de Tecnologías de la Información Federal	\$5,289,858.23	\$0.00	\$0.00	\$0.00	\$5,289,858.23	\$0.00
D	1241-3-5151	Equipo de cómputo y de tecnologías de la información	\$185,596.00	\$0.00	\$35,366.08	\$0.00	\$220,962.08	\$0.00
D	1241-9	Otros Mobiliarios y Equipos de Administración	\$1,296,969.36	\$0.00	\$0.00	\$0.00	\$1,296,969.36	\$0.00
D	1241-9-003	otros mobiliarios y equipos de administracionfederal	\$1,296,969.36	\$0.00	\$0.00	\$0.00	\$1,296,969.36	\$0.00
D	1242	MOBILIARIO Y EQUIPO EDUCACIONAL Y RECREATIVO	\$9,277,528.19	\$0.00	\$17,332.72	\$0.00	\$9,294,860.91	\$0.00
D	1242-1	Equipos y Aparatos Audiovisuales	\$15,822.93	\$0.00	\$0.00	\$0.00	\$15,822.93	\$0.00
D	1242-1-5211	Equipos y aparatos audiovisuales	\$15,822.93	\$0.00	\$0.00	\$0.00	\$15,822.93	\$0.00
D	1242-3	Cámaras Fotográficas y de Video	\$27,004.80	\$0.00	\$17,332.72	\$0.00	\$44,337.52	\$0.00
D	1242-3-003	camaras fotograficas y de video federal	\$27,004.80	\$0.00	\$0.00	\$0.00	\$27,004.80	\$0.00
D	1242-3-5231	Cámaras fotográficas y de video FEDERAL	\$0.00	\$0.00	\$17,332.72	\$0.00	\$17,332.72	\$0.00
D	1242-9	Otro Mobiliario y Equipo Educativo y Recreativo	\$9,234,700.46	\$0.00	\$0.00	\$0.00	\$9,234,700.46	\$0.00
D	1242-9-001	Otro Mobiliario y Equipo Educativo y Recreativo IP (Equipode laboratorio)	\$387,510.40	\$0.00	\$0.00	\$0.00	\$387,510.40	\$0.00
D	1242-9-002	Otro Mobiliario y Equipo Educativo y Recreativo Estado (Equipode laboratorio)	\$6,021,131.26	\$0.00	\$0.00	\$0.00	\$6,021,131.26	\$0.00
D	1242-9-003	Otro Mobiliario y Equipo Educativo y Recreativo Federal (Equipode laboratorio)	\$2,808,310.80	\$0.00	\$0.00	\$0.00	\$2,808,310.80	\$0.00
D	1242-9-5291	Otro mobiliario y equipo educacional y recreativo	\$17,748.00	\$0.00	\$0.00	\$0.00	\$17,748.00	\$0.00
D	1243	EQUIPO E INSTRUMENTAL MÉDICO Y DE LABORATORIO	\$44,892.00	\$0.00	\$0.00	\$0.00	\$44,892.00	\$0.00
D	1243-1	Equipo Médico y de Laboratorio	\$44,892.00	\$0.00	\$0.00	\$0.00	\$44,892.00	\$0.00
D	1243-1-001	IP	\$44,892.00	\$0.00	\$0.00	\$0.00	\$44,892.00	\$0.00
D	1244	VEHÍCULOS Y EQUIPO DE TRANSPORTE	\$6,654,540.36	\$0.00	\$0.00	\$0.00	\$6,654,540.36	\$0.00
D	1244-1	vehículos y equipo terrestre	\$6,654,540.36	\$0.00	\$0.00	\$0.00	\$6,654,540.36	\$0.00
D	1244-1-002	VEHÍCULOS Y EQUIPO TERRESTRE Estado	\$783,589.80	\$0.00	\$0.00	\$0.00	\$783,589.80	\$0.00
D	1244-1-003	VEHÍCULOS Y EQUIPO TERRESTRE Federación	\$5,870,950.56	\$0.00	\$0.00	\$0.00	\$5,870,950.56	\$0.00
D	1246	MAQUINARIA, OTROS EQUIPOS Y HERRAMIENTAS	\$6,580,443.48	\$0.00	\$0.00	\$0.00	\$6,580,443.48	\$0.00
D	1246-1	Maquinaria y Equipo Agropecuario	\$112,500.00	\$0.00	\$0.00	\$0.00	\$112,500.00	\$0.00
D	1246-1-002	maquinaria y equipo agropecuario estado	\$52,500.00	\$0.00	\$0.00	\$0.00	\$52,500.00	\$0.00
D	1246-1-003	Maquinaria y Equipo Agropecuario Federal	\$60,000.00	\$0.00	\$0.00	\$0.00	\$60,000.00	\$0.00
D	1246-2	Maquinaria y Equipo Industrial	\$2,600,564.57	\$0.00	\$0.00	\$0.00	\$2,600,564.57	\$0.00
D	1246-2-002	Maquinaria y Equipo Industrial Estado	\$1,591,333.08	\$0.00	\$0.00	\$0.00	\$1,591,333.08	\$0.00
D	1246-2-003	Maquinaria y Equipo Industrial Federación	\$985,511.49	\$0.00	\$0.00	\$0.00	\$985,511.49	\$0.00
D	1246-2-5621	Maquinaria y equipo industrial	\$23,720.00	\$0.00	\$0.00	\$0.00	\$23,720.00	\$0.00



INSTITUTO TECNOLÓGICO SUPERIOR DE TEPEXI DE RODRÍGUEZ ESTADO DE PUEBLA

Balanza de Comprobación del 01/jul./2023 al 31/jul./2023

Cuentas con saldos y movimientos acumulado. (De la cuenta: 1000 a la 6000)

Utr: supervisor
Rep: rptBalanzaComprobacion

Fecha y | 03/ago./2023
hora de Impresión | 03:16 p. m.

Nat.	Cuenta	Nombre de la cuenta	SALDO ANTERIOR		MOVIMIENTOS		SALDO ACTUAL	
			DEUDOR	ACREEDOR	DEUDOR	ACREEDOR	DEUDOR	ACREEDOR
D	1246-3	Maquinaria y Equipo de Construcción	\$32,016.00	\$0.00	\$0.00	\$0.00	\$32,016.00	\$0.00
D	1246-3-5631	Maquinaria y equipo de construcción	\$32,016.00	\$0.00	\$0.00	\$0.00	\$32,016.00	\$0.00
D	1246-5	Equipo de Comunicación y Telecomunicación	\$81,221.59	\$0.00	\$0.00	\$0.00	\$81,221.59	\$0.00
D	1246-5-002	Equipo de Comunicación y Telecomunicación Estado	\$11,100.05	\$0.00	\$0.00	\$0.00	\$11,100.05	\$0.00
D	1246-5-003	Equipo de Comunicación y Telecomunicación Federal	\$70,121.54	\$0.00	\$0.00	\$0.00	\$70,121.54	\$0.00
D	1246-6	Equipos de Generación Eléctrica, Aparatos y Accesorios Eléctricos	\$1,694,759.27	\$0.00	\$0.00	\$0.00	\$1,694,759.27	\$0.00
D	1246-6-002	Equipos de Generación Eléctrica, Aparatos y Accesorios Eléctricos Estado	\$52,251.89	\$0.00	\$0.00	\$0.00	\$52,251.89	\$0.00
D	1246-6-003	Equipos de Generación Eléctrica, Aparatos y Accesorios Eléctricos Federal	\$1,642,507.38	\$0.00	\$0.00	\$0.00	\$1,642,507.38	\$0.00
D	1246-7	Herramientas y Máquinas-Herramienta	\$585,003.60	\$0.00	\$0.00	\$0.00	\$585,003.60	\$0.00
D	1246-7-002	Herramientas y Máquinas-Herramienta Estado	\$80,535.65	\$0.00	\$0.00	\$0.00	\$80,535.65	\$0.00
D	1246-7-003	Herramientas y Máquinas-Herramienta FEDERAL	\$504,467.95	\$0.00	\$0.00	\$0.00	\$504,467.95	\$0.00
D	1246-9	Otros Equipos	\$1,474,378.45	\$0.00	\$0.00	\$0.00	\$1,474,378.45	\$0.00
D	1246-9-002	ESTADO	\$1,474,378.45	\$0.00	\$0.00	\$0.00	\$1,474,378.45	\$0.00
A	1260	DEPRECIACIÓN, DETERIORO Y AMORTIZACIÓN ACUMULADA DE BIENES	\$0.00	\$15,278,107.52	\$0.00	\$0.00	\$0.00	\$15,278,107.52
A	1263	DEPRECIACIÓN ACUMULADA DE BIENES MUEBLES	\$0.00	\$15,278,107.52	\$0.00	\$0.00	\$0.00	\$15,278,107.52
A	1263-1	Depreciación Acumulada de Mobiliario y Equipo de Administración.	\$0.00	\$1,174,537.88	\$0.00	\$0.00	\$0.00	\$1,174,537.88
A	1263-1-002	ESTADO	\$0.00	\$698,530.22	\$0.00	\$0.00	\$0.00	\$698,530.22
A	1263-1-003	FEDERAL	\$0.00	\$476,007.66	\$0.00	\$0.00	\$0.00	\$476,007.66
A	1263-2	Depreciación Acumulada de Mobiliario y Equipo Educacional y Recreativo.	\$0.00	\$1,291,160.16	\$0.00	\$0.00	\$0.00	\$1,291,160.16
A	1263-2-002	ESTADO	\$0.00	\$477,671.61	\$0.00	\$0.00	\$0.00	\$477,671.61
A	1263-2-003	FEDERAL	\$0.00	\$813,488.55	\$0.00	\$0.00	\$0.00	\$813,488.55
A	1263-3	Depreciación Acumulada de Instrumental Médico y de Laboratorio.	\$0.00	\$2,590,288.21	\$0.00	\$0.00	\$0.00	\$2,590,288.21
A	1263-3-002	ESTADO	\$0.00	\$2,396,806.89	\$0.00	\$0.00	\$0.00	\$2,396,806.89
A	1263-3-003	FEDERAL	\$0.00	\$193,481.32	\$0.00	\$0.00	\$0.00	\$193,481.32
A	1263-4	Depreciación Acumulada de Equipo de Transporte.	\$0.00	\$4,514,817.72	\$0.00	\$0.00	\$0.00	\$4,514,817.72
A	1263-4-003	federal	\$0.00	\$4,514,817.72	\$0.00	\$0.00	\$0.00	\$4,514,817.72
A	1263-6	Depreciación Acumulada de Maquinaria, otros Equipos y Herramientas.	\$0.00	\$5,707,303.55	\$0.00	\$0.00	\$0.00	\$5,707,303.55
A	1263-6-002	ESTADO	\$0.00	\$3,168,481.50	\$0.00	\$0.00	\$0.00	\$3,168,481.50
A	1263-6-003	FEDERAL	\$0.00	\$2,538,822.05	\$0.00	\$0.00	\$0.00	\$2,538,822.05
A	2000	PASIVO	\$0.00	\$2,737,575.20	\$3,221,797.28	\$3,258,346.95	\$0.00	\$2,774,124.87
A	2100	PASIVO CIRCULANTE	\$0.00	\$2,737,575.20	\$3,221,797.28	\$3,258,346.95	\$0.00	\$2,774,124.87
A	2110	CUENTAS POR PAGAR A CORTO PLAZO	\$0.00	\$2,370,562.05	\$3,221,797.28	\$3,258,346.95	\$0.00	\$2,407,111.72
A	2111	SERVICIOS PERSONALES POR PAGAR A CORTO PLAZO	\$0.00	\$158,412.56	\$1,836,914.32	\$1,836,914.32	\$0.00	\$158,412.56
A	2111-1	Remuneración por pagar al Personal de carácter permanente a CP	\$0.00	\$0.00	\$1,339,021.68	\$1,339,021.68	\$0.00	\$0.00
A	2111-1-1132	Remuneración por pagar al Personal de carácter permanente a CP	\$0.00	\$0.00	\$1,339,021.68	\$1,339,021.68	\$0.00	\$0.00
A	2111-2	Remuneración por pagar al Personal de carácter transitorio a CP	\$0.00	\$588.68	\$0.00	\$0.00	\$0.00	\$588.68



INSTITUTO TECNOLÓGICO SUPERIOR DE TEPEXI DE RODRÍGUEZ ESTADO DE PUEBLA

Balanza de Comprobación del 01/jul./2023 al 31/jul./2023

Cuentas con saldos y movimientos acumulado. (De la cuenta: 1000 a la 6000)

Usr: supervisor

Rep: rptBalanzaComprobacion

Fecha y 03/ago./2023

hora de Impresión 03:16 p. m.

Nat.	Cuenta	Nombre de la cuenta	SALDO ANTERIOR		MOVIMIENTOS		SALDO ACTUAL	
			DEUDOR	ACREEDOR	DEUDOR	ACREEDOR	DEUDOR	ACREEDOR
A	2111-2-1221	Sueldos base al personal eventual	\$0.00	\$588.68	\$0.00	\$0.00	\$0.00	\$588.68
A	2111-3	Remuneraciones Adicionales y Especiales por Pagar a CP	\$0.00	\$0.00	\$4,858.16	\$4,858.16	\$0.00	\$0.00
A	2111-3-1311	Remuneraciones Adicionales y Especiales por Pagar a CP	\$0.00	\$0.00	\$4,858.16	\$4,858.16	\$0.00	\$0.00
A	2111-3-1321	Remuneraciones Adicionales y Especiales por Pagar a CP	\$0.00	\$0.00	\$0.00	\$0.00	\$0.00	\$0.00
A	2111-3-1322	Remuneraciones Adicionales y Especiales por Pagar a CP	\$0.00	\$0.00	\$0.00	\$0.00	\$0.00	\$0.00
A	2111-3-1343	Compensación por adquisición de material didáctico	\$0.00	\$0.00	\$0.00	\$0.00	\$0.00	\$0.00
A	2111-4	Seguridad Social y Seguros por pagar a CP	\$0.00	\$0.00	\$370,269.15	\$370,269.15	\$0.00	\$0.00
A	2111-4-1411	Seguridad Social y Seguros por pagar a CP	\$0.00	\$0.00	\$343,488.72	\$343,488.72	\$0.00	\$0.00
A	2111-4-1431	Seguridad Social y Seguros por pagar a CP	\$0.00	\$0.00	\$26,780.43	\$26,780.43	\$0.00	\$0.00
A	2111-5	Otras prestaciones sociales y económicas por pagar a CP	\$0.00	\$122,897.06	\$122,765.33	\$122,765.33	\$0.00	\$122,897.06
A	2111-5-1521	Otras prestaciones sociales y económicas por pagar a CP	\$0.00	\$122,897.06	\$0.00	\$0.00	\$0.00	\$122,897.06
A	2111-5-1591	Otras prestaciones sociales y económicas por pagar a CP	\$0.00	\$0.00	\$748.93	\$748.93	\$0.00	\$0.00
A	2111-5-1593	Otras prestaciones	\$0.00	\$0.00	\$122,016.40	\$122,016.40	\$0.00	\$0.00
A	2111-6	Estímulos a servidores públicos por pagar a CP	\$0.00	\$34,926.82	\$0.00	\$0.00	\$0.00	\$34,926.82
A	2111-6-1711	Estímulos a servidores públicos por pagar a CP	\$0.00	\$34,926.82	\$0.00	\$0.00	\$0.00	\$34,926.82
A	2112	PROVEEDORES POR PAGAR A CORTO PLAZO	\$0.00	\$683,477.50	\$664,611.82	\$664,611.82	\$0.00	\$683,477.50
A	2112-1	Deudas por Adquisición de Bienes y Contratación de Servicios por Pagar a CP	\$0.00	\$548,841.94	\$611,913.02	\$611,913.02	\$0.00	\$548,841.94
A	2112-1-2111	Materiales, útiles y equipos menores de oficina	\$0.00	\$0.00	\$0.00	\$0.00	\$0.00	\$0.00
A	2112-1-2121	Materiales y útiles de impresión y reproducción	\$0.00	\$21,999.86	\$0.00	\$0.00	\$0.00	\$21,999.86
A	2112-1-2141	Materiales, útiles y equipos menores de tecnologías de la información y comunicaciones	\$0.00	\$0.00	\$5,248.72	\$5,248.72	\$0.00	\$0.00
A	2112-1-2151	Material impreso e información digital	\$0.00	\$0.00	\$4,187.60	\$4,187.60	\$0.00	\$0.00
A	2112-1-2161	Material de limpieza	\$0.00	\$0.00	\$0.00	\$0.00	\$0.00	\$0.00
A	2112-1-2213	Productos alimenticios para el personal en las instalaciones de las Dependencias y Entidades	\$0.00	\$0.00	\$6,752.50	\$6,752.50	\$0.00	\$0.00
A	2112-1-2221	Productos alimenticios para animales	\$0.00	\$0.00	\$3,150.00	\$3,150.00	\$0.00	\$0.00
A	2112-1-2231	Utensilios para el servicio de alimentación	\$0.00	\$0.00	\$0.00	\$0.00	\$0.00	\$0.00
A	2112-1-2411	Productos minerales no metálicos	\$0.00	\$0.00	\$0.00	\$0.00	\$0.00	\$0.00
A	2112-1-2421	Cemento y productos de concreto	\$0.00	\$0.00	\$0.00	\$0.00	\$0.00	\$0.00
A	2112-1-2451	Vidrio y productos de vidrio	\$0.00	\$0.00	\$0.00	\$0.00	\$0.00	\$0.00
A	2112-1-2461	Material eléctrico y electrónico	\$0.00	\$20,950.47	\$12,128.03	\$12,128.03	\$0.00	\$20,950.47
A	2112-1-2471	Artículos metálicos para la construcción	\$0.00	\$0.00	\$9,037.26	\$9,037.26	\$0.00	\$0.00
A	2112-1-2531	Medicinas y productos farmacéuticos	\$0.00	\$0.00	\$0.00	\$0.00	\$0.00	\$0.00
A	2112-1-2561	Fibras sintéticas, hules, plásticos y derivados	\$0.00	\$0.00	\$3,371.50	\$3,371.50	\$0.00	\$0.00
A	2112-1-2591	Otros productos químicos	\$0.00	\$0.00	\$7,500.00	\$7,500.00	\$0.00	\$0.00
A	2112-1-2612	Lubricantes y Aditivos	\$0.00	\$0.00	\$72,311.30	\$72,311.30	\$0.00	\$0.00
A	2112-1-2711	Vestuario y uniformes	\$0.00	\$0.00	\$0.00	\$0.00	\$0.00	\$0.00
A	2112-1-2721	Prendas de seguridad y protección personal	\$0.00	\$0.00	\$0.00	\$0.00	\$0.00	\$0.00
A	2112-1-2731	Artículos deportivos	\$0.00	\$0.00	\$0.00	\$0.00	\$0.00	\$0.00
A	2112-1-2911	Herramientas menores	\$0.00	\$0.00	\$5,850.00	\$5,850.00	\$0.00	\$0.00



INSTITUTO TECNOLÓGICO SUPERIOR DE TEPEXI DE RODRÍGUEZ ESTADO DE PUEBLA

Balanza de Comprobación del 01/jul./2023 al 31/jul./2023

Cuentas con saldos y movimientos acumulado. (De la cuenta: 1000 a la 6000)

Usr: supervisor

Rep: rptBalanzaComprobacion

Fecha y | 03/ago./2023

hora de Impresión | 03:16 p. m.

Nat.	Cuenta	Nombre de la cuenta	SALDO ANTERIOR		MOVIMIENTOS		SALDO ACTUAL	
			DEUDOR	ACREEDOR	DEUDOR	ACREEDOR	DEUDOR	ACREEDOR
A	2112-1-2921	Refacciones y accesorios menores de edificios	\$0.00	\$0.00	\$4,234.00	\$4,234.00	\$0.00	\$0.00
A	2112-1-2941	Refacciones y accesorios menores de equipo de cómputo y tecnologías de la información	\$0.00	\$19,632.95	\$71,398.00	\$71,398.00	\$0.00	\$19,632.95
A	2112-1-2961	Refacciones y accesorios menores de equipo de transporte	\$0.00	\$0.00	\$13,576.24	\$13,576.24	\$0.00	\$0.00
A	2112-1-2981	Refacciones y accesorios menores de maquinaria y otros equipos	\$0.00	\$0.00	\$3,109.00	\$3,109.00	\$0.00	\$0.00
A	2112-1-3111	Energía eléctrica	\$0.00	\$0.00	\$12,567.00	\$12,567.00	\$0.00	\$0.00
A	2112-1-3141	Telefonía tradicional	\$0.00	\$0.00	\$6,578.07	\$6,578.07	\$0.00	\$0.00
A	2112-1-3171	Servicios de acceso de Internet, redes y procesamiento de información	\$0.00	\$15,537.64	\$25,412.34	\$25,412.34	\$0.00	\$15,537.64
A	2112-1-3271	Arrendamiento de activos intangibles	\$0.00	\$136,915.95	\$180,000.00	\$180,000.00	\$0.00	\$136,915.95
A	2112-1-3291	Otros arrendamientos	\$0.00	\$0.00	\$0.00	\$0.00	\$0.00	\$0.00
A	2112-1-3311	Servicios legales, de contabilidad, auditoría y relacionados	\$0.00	\$110,540.03	\$0.00	\$0.00	\$0.00	\$110,540.03
A	2112-1-3312	Otros Servicios para la operación de programas	\$0.00	\$0.00	\$9,166.67	\$9,166.67	\$0.00	\$0.00
A	2112-1-3333	Servicios relacionados con certificación de procesos	\$0.00	\$0.00	\$0.00	\$0.00	\$0.00	\$0.00
A	2112-1-3341	Servicios de capacitación	\$0.00	\$33,842.56	\$39,995.00	\$39,995.00	\$0.00	\$33,842.56
A	2112-1-3351	Servicios de investigación científica y desarrollo	\$0.00	\$0.00	\$0.00	\$0.00	\$0.00	\$0.00
A	2112-1-3391	Servicios profesionales, científicos y técnicos integrales	\$0.00	\$120,437.03	\$12,899.20	\$12,899.20	\$0.00	\$120,437.03
A	2112-1-3411	Servicios financieros y bancarios	\$0.00	\$1,354.84	\$2,085.18	\$2,085.18	\$0.00	\$1,354.84
A	2112-1-3451	Seguro de bienes patrimoniales	\$0.00	\$0.00	\$0.00	\$0.00	\$0.00	\$0.00
A	2112-1-3511	Conservación y mantenimiento menor de inmuebles	\$0.00	\$37,630.61	\$0.00	\$0.00	\$0.00	\$37,630.61
A	2112-1-3521	Instalación, reparación y mantenimiento de mobiliario y equipo de administración, educacional y recreativo	\$0.00	\$0.00	\$0.00	\$0.00	\$0.00	\$0.00
A	2112-1-3541	Instalación, reparación y mantenimiento de equipo e instrumental médico y de laboratorio	\$0.00	\$30,000.00	\$0.00	\$0.00	\$0.00	\$30,000.00
A	2112-1-3551	Reparación y mantenimiento de equipo de transporte	\$0.00	\$0.00	\$10,150.00	\$10,150.00	\$0.00	\$0.00
A	2112-1-3571	Instalación, reparación y mantenimiento de maquinaria, otros equipos y herramienta	\$0.00	\$0.00	\$40,057.12	\$40,057.12	\$0.00	\$0.00
A	2112-1-3591	Servicios de jardinería y fumigación	\$0.00	\$0.00	\$0.00	\$0.00	\$0.00	\$0.00
A	2112-1-3721	Pasajes terrestres Nacionales	\$0.00	\$0.00	\$340.00	\$340.00	\$0.00	\$0.00
A	2112-1-3751	Viáticos en el país	\$0.00	\$0.00	\$5,700.93	\$5,700.93	\$0.00	\$0.00
A	2112-1-3791	Otros servicios de traslado y hospedaje	\$0.00	\$0.00	\$84.00	\$84.00	\$0.00	\$0.00
A	2112-1-3831	Congresos y convenciones	\$0.00	\$0.00	\$0.00	\$0.00	\$0.00	\$0.00
A	2112-1-3921	Impuestos y derechos	\$0.00	\$0.00	\$1,024.00	\$1,024.00	\$0.00	\$0.00
A	2112-1-3981	Impuesto sobre nóminas y otros que se deriven de una relación laboral	\$0.00	\$0.00	\$43,999.36	\$43,999.36	\$0.00	\$0.00
A	2112-2	Deudas por Adquisición de Bienes Inmuebles, Muebles e Intangibles por Pagar a CP	\$0.00	\$134,635.56	\$52,698.80	\$52,698.80	\$0.00	\$134,635.56
A	2112-2-5151	Equipo de computo y de tecnología de la información	\$0.00	\$20,819.32	\$35,366.08	\$35,366.08	\$0.00	\$20,819.32
A	2112-2-5191	Otros mobiliarios y equipos de administración	\$0.00	\$54,486.28	\$0.00	\$0.00	\$0.00	\$54,486.28
A	2112-2-5231	Cámaras fotográficas y de video	\$0.00	\$27,004.80	\$17,332.72	\$17,332.72	\$0.00	\$27,004.80
A	2112-2-5621	Maquinaria y equipo industrial	\$0.00	\$0.00	\$0.00	\$0.00	\$0.00	\$0.00
A	2112-2-5631	Maquinaria y equipo de construcción	\$0.00	\$32,016.00	\$0.00	\$0.00	\$0.00	\$32,016.00



INSTITUTO TECNOLÓGICO SUPERIOR DE TEPEXI DE RODRÍGUEZ ESTADO DE PUEBLA

Balanza de Comprobación del 01/jul./2023 al 31/jul./2023

Cuentas con saldos y movimientos acumulado. (De la cuenta: 1000 a la 6000)

Usr: supervisor
Rep: rptBalanzaComprobacion

Fecha y 03/ago./2023
hora de Impresión 03:16 p. m.

Nat.	Cuenta	Nombre de la cuenta	SALDO ANTERIOR		MOVIMIENTOS		SALDO ACTUAL	
			DEUDOR	ACREEDOR	DEUDOR	ACREEDOR	DEUDOR	ACREEDOR
A	2112-2-5691	Otros equipos	\$0.00	\$309.16	\$0.00	\$0.00	\$0.00	\$309.16
A	2115	TRANSFERENCIAS OTORGADAS POR PAGAR A CORTO PLAZO	\$0.00	\$11,880.00	\$0.00	\$0.00	\$0.00	\$11,880.00
A	2115-4417	Ayudas en materia de formación educativa y cultural	\$0.00	\$0.00	\$0.00	\$0.00	\$0.00	\$0.00
A	2115-4441	Transferencias Otorgadas por Pagar a Corto Plazo	\$0.00	\$11,880.00	\$0.00	\$0.00	\$0.00	\$11,880.00
A	2117	RETENCIONES Y CONTRIBUCIONES POR PAGAR A CORTO PLAZO	\$0.00	\$1,516,791.99	\$720,271.14	\$756,820.81	\$0.00	\$1,553,341.66
A	2117-01	I.S.P.T.	\$0.00	\$163,728.87	\$163,413.00	\$167,315.22	\$0.00	\$167,631.09
A	2117-01-002	ESTADO	\$0.00	\$162,194.53	\$163,413.00	\$2,262.74	\$0.00	\$1,044.27
A	2117-01-003	FEDERAL	\$0.00	\$432.03	\$0.00	\$165,052.48	\$0.00	\$165,484.51
A	2117-01-005	INGRESOS PROPIOS	\$0.00	\$1,102.31	\$0.00	\$0.00	\$0.00	\$1,102.31
A	2117-02	10% SOBRE HONORARIOS	\$0.00	\$8,290.02	\$3,110.00	\$1,902.23	\$0.00	\$7,082.25
A	2117-02-001	IP	\$0.00	\$870.54	\$0.00	\$0.00	\$0.00	\$870.54
A	2117-02-002	ESTADO	\$0.00	-\$14,565.62	\$3,110.00	\$0.00	\$0.00	-\$17,675.62
A	2117-02-003	FEDERAL	\$0.00	\$8,489.10	\$0.00	\$790.23	\$0.00	\$9,279.33
A	2117-02-004	CAPTACION DE DERECHOS	\$0.00	\$13,496.00	\$0.00	\$1,112.00	\$0.00	\$14,608.00
A	2117-03	9.50% I.S.S.S.T.E.P.	\$0.00	\$516,362.31	\$510,515.14	\$516,823.57	\$0.00	\$522,670.74
A	2117-03-002	ESTADO	\$0.00	-\$268,588.52	\$510,515.14	\$2,263.41	\$0.00	-\$776,840.25
A	2117-03-003	FEDERAL	\$0.00	\$784,950.83	\$0.00	\$514,560.16	\$0.00	\$1,299,510.99
A	2117-04	5% AL MILLAR	\$0.00	\$6,491.09	\$0.00	\$0.00	\$0.00	\$6,491.09
A	2117-04-001	IP	\$0.00	\$144.13	\$0.00	\$0.00	\$0.00	\$144.13
A	2117-04-002	ESTADO	\$0.00	\$6,060.73	\$0.00	\$0.00	\$0.00	\$6,060.73
A	2117-04-003	FEDERAL	\$0.00	\$286.23	\$0.00	\$0.00	\$0.00	\$286.23
A	2117-05	3% ISERTP	\$0.00	-\$44,693.72	\$43,233.00	\$43,999.36	\$0.00	-\$43,927.36
A	2117-05-002	3% isertp eestado	\$0.00	-\$231,977.66	\$0.00	\$0.00	\$0.00	-\$231,977.66
A	2117-05-003	3% ISERTP	\$0.00	\$171,723.52	\$0.00	\$0.00	\$0.00	\$171,723.52
A	2117-05-004	2.5% CAPTACION	\$0.00	\$15,560.42	\$43,233.00	\$43,999.36	\$0.00	\$16,326.78
A	2117-06	SAR	\$0.00	\$779,243.49	\$0.00	\$26,780.43	\$0.00	\$806,023.92
A	2117-06-002	SAR ESTADO	\$0.00	\$379,637.89	\$0.00	\$0.00	\$0.00	\$379,637.89
A	2117-06-003	SAR FEDERAL	\$0.00	\$399,605.60	\$0.00	\$26,780.43	\$0.00	\$426,386.03
A	2117-07	RETENCION RESICO 1.25%	\$0.00	\$196.08	\$0.00	\$0.00	\$0.00	\$196.08
A	2117-07-003	FEDERAL	\$0.00	\$196.08	\$0.00	\$0.00	\$0.00	\$196.08
A	2117-5	Impuestos sobre nómina y otros que se deriven de una relación laboral por Pagar a Corto Plazo	\$0.00	\$87,173.85	\$0.00	\$0.00	\$0.00	\$87,173.85
A	2117-5-002	ESTADO	\$0.00	\$43,232.52	\$0.00	\$0.00	\$0.00	\$43,232.52
A	2117-5-003	FEDERAL	\$0.00	\$43,941.33	\$0.00	\$0.00	\$0.00	\$43,941.33
A	2190	OTROS PASIVOS A CORTO PLAZO	\$0.00	\$367,013.15	\$0.00	\$0.00	\$0.00	\$367,013.15
A	2190-1	servicios personales a corto plazo	\$0.00	\$0.00	\$0.00	\$0.00	\$0.00	\$0.00
A	2190-1-0002	estado	\$0.00	\$0.00	\$0.00	\$0.00	\$0.00	\$0.00
A	2199	OTROS PASIVOS CIRCULANTES	\$0.00	\$367,013.15	\$0.00	\$0.00	\$0.00	\$367,013.15
A	2199-01	por reintegros de mas	\$0.00	\$161.37	\$0.00	\$0.00	\$0.00	\$161.37



INSTITUTO TECNOLÓGICO SUPERIOR DE TEPEXI DE RODRÍGUEZ ESTADO DE PUEBLA

Balanza de Comprobación del 01/jul./2023 al 31/jul./2023

Cuentas con saldos y movimientos acumulado. (De la cuenta: 1000 a la 6000)

Usr: supervisor
Rep: rptBalanzaComprobacion

Fecha y hora de Impresión | 03/ago./2023
03:16 p. m.

Nat.	Cuenta	Nombre de la cuenta	SALDO ANTERIOR		MOVIMIENTOS		SALDO ACTUAL	
			DEUDOR	ACREEDOR	DEUDOR	ACREEDOR	DEUDOR	ACREEDOR
A	2199-01-003	federal	\$0.00	\$161.37	\$0.00	\$0.00	\$0.00	\$161.37
A	2199-02	pasivos por cancelacion de cheques	\$0.00	\$366,851.78	\$0.00	\$0.00	\$0.00	\$366,851.78
A	2199-02-002	servicios personales a corto plazo estado	\$0.00	\$36,844.68	\$0.00	\$0.00	\$0.00	\$36,844.68
A	2199-02-003	servicios personales a corto plazo federal	\$0.00	\$158,466.84	\$0.00	\$0.00	\$0.00	\$158,466.84
A	2199-02-004	proveedores por pagar estado	\$0.00	\$10,289.20	\$0.00	\$0.00	\$0.00	\$10,289.20
A	2199-02-005	proveedores por pagar federal	\$0.00	\$161,251.06	\$0.00	\$0.00	\$0.00	\$161,251.06
A	3000	HACIENDA PÚBLICA/ PATRIMONIO	\$0.00	\$46,162,176.59	\$0.00	\$0.00	\$0.00	\$46,162,176.59
A	3200	HACIENDA PÚBLICA /PATRIMONIO GENERADO	\$0.00	\$46,162,176.59	\$0.00	\$0.00	\$0.00	\$46,162,176.59
A	3210	RESULTADOS DEL EJERCICIO (AHORRO/ DESAHORRO)	\$0.00	\$0.00	\$0.00	\$0.00	\$0.00	\$0.00
A	3210-2022	RESULTADO DEL EJERCICIO 2022	\$0.00	\$0.00	\$0.00	\$0.00	\$0.00	\$0.00
A	3220	RESULTADOS DE EJERCICIOS ANTERIORES	\$0.00	\$46,162,176.59	\$0.00	\$0.00	\$0.00	\$46,162,176.59
A	3220-01	REMANENTE DE EJERCICIOS ANTERIORES IP	\$0.00	\$744,339.00	\$0.00	\$0.00	\$0.00	\$744,339.00
A	3220-02	REMANENTE DE EJERCICIOS ANTERIORES ESTADO	\$0.00	\$21,053,762.16	\$0.00	\$0.00	\$0.00	\$21,053,762.16
A	3220-03	REMANENTE DE EJERCICIOS ANTERIORES FEDERACION	\$0.00	\$24,239,293.01	\$0.00	\$0.00	\$0.00	\$24,239,293.01
A	3220-2022	RESULTADO DE EJERCICIOS ANTERIORES 2022	\$0.00	\$124,782.42	\$0.00	\$0.00	\$0.00	\$124,782.42
A	4000	INGRESOS Y OTROS BENEFICIOS	\$0.00	\$14,986,305.57	\$0.00	\$2,151,228.04	\$0.00	\$17,137,533.61
A	4100	INGRESOS DE GESTIÓN	\$0.00	\$775,206.57	\$0.00	\$58,710.04	\$0.00	\$833,916.61
A	4160	APROVECHAMIENTOS	\$0.00	\$33,686.57	\$0.00	\$31.04	\$0.00	\$33,717.61
A	4169	OTROS APROVECHAMIENTOS	\$0.00	\$33,686.57	\$0.00	\$31.04	\$0.00	\$33,717.61
A	4169-03	rendimientos	\$0.00	\$32,090.57	\$0.00	\$31.04	\$0.00	\$32,121.61
A	4169-03-001	IP	\$0.00	\$0.99	\$0.00	\$1.49	\$0.00	\$2.48
A	4169-03-003	federal	\$0.00	\$32,089.58	\$0.00	\$29.55	\$0.00	\$32,119.13
A	4169-4	POR REINTEGROS	\$0.00	\$1,596.00	\$0.00	\$0.00	\$0.00	\$1,596.00
A	4169-4-003	FEDERAL	\$0.00	\$1,596.00	\$0.00	\$0.00	\$0.00	\$1,596.00
A	4170	INGRESOS POR VENTA DE BIENES Y PRESTACIÓN DE SERVICIOS	\$0.00	\$741,520.00	\$0.00	\$58,679.00	\$0.00	\$800,199.00
A	4173	INGRESOS POR VENTA DE BIENES Y PRESTACIÓN DE SERVICIOS DE ENTIDADES PARAESTATALES Y FIDEICOMISOS NO EMPRESARIALES Y NO FINANCIEROS	\$0.00	\$741,520.00	\$0.00	\$58,679.00	\$0.00	\$800,199.00
A	4173-01	INGRESOS POR VENTA DE BIENES Y SERVICIOS DE ORGANISMOS DESCENTRALIZADOS	\$0.00	\$741,520.00	\$0.00	\$58,679.00	\$0.00	\$800,199.00
A	4173-01-002	captacion de derechos	\$0.00	\$709,220.00	\$0.00	\$54,679.00	\$0.00	\$763,899.00
A	4173-01-003	SOLIDWORDS	\$0.00	\$300.00	\$0.00	\$0.00	\$0.00	\$300.00
A	4173-01-009	maestria	\$0.00	\$32,000.00	\$0.00	\$4,000.00	\$0.00	\$36,000.00
A	4200	PARTICIPACIONES, APORTACIONES, CONVENIOS, INCENTIVOS DERIVADOS DE LA COLABORACIÓN FISCAL, FONDOS DISTINTOS DE APORTACIONES, TRANSFERENCIAS, ASIGNACIONES, SUBSIDIOS Y SUBVENCIONES, Y PENSIONES Y JUBILACIONES	\$0.00	\$14,211,099.00	\$0.00	\$2,092,518.00	\$0.00	\$16,303,617.00
A	4220	TRANSFERENCIAS, ASIGNACIONES, SUBSIDIOS Y SUBVENCIONES, Y PENSIONES Y JUBILACIONES	\$0.00	\$14,211,099.00	\$0.00	\$2,092,518.00	\$0.00	\$16,303,617.00
A	4223	SUBSIDIOS Y SUBVENCIONES	\$0.00	\$14,211,099.00	\$0.00	\$2,092,518.00	\$0.00	\$16,303,617.00
A	4223-01	SUBSIDIOS	\$0.00	\$14,211,099.00	\$0.00	\$2,092,518.00	\$0.00	\$16,303,617.00



INSTITUTO TECNOLÓGICO SUPERIOR DE TEPEXI DE RODRÍGUEZ ESTADO DE PUEBLA

Balanza de Comprobación del 01/jul./2023 al 31/jul./2023

Cuentas con saldos y movimientos acumulado. (De la cuenta: 1000 a la 6000)

Utr: supervisor
Rep: rptBalanzaComprobacion

Fecha y | 03/ago./2023
hora de Impresión | 03:16 p. m.

Nat.	Cuenta	Nombre de la cuenta	SALDO ANTERIOR		MOVIMIENTOS		SALDO ACTUAL	
			DEUDOR	ACREEDOR	DEUDOR	ACREEDOR	DEUDOR	ACREEDOR
A	4223-01-002	ESTADO	\$0.00	\$6,938,676.00	\$0.00	\$1,041,753.00	\$0.00	\$7,980,429.00
A	4223-01-003	FEDERAL	\$0.00	\$7,272,423.00	\$0.00	\$1,050,765.00	\$0.00	\$8,323,188.00
D	5000	GASTOS Y OTRAS PÉRDIDAS	\$14,290,675.85	\$0.00	\$2,448,827.34	\$0.00	\$16,739,503.19	\$0.00
D	5100	GASTOS DE FUNCIONAMIENTO	\$14,272,697.85	\$0.00	\$2,448,827.34	\$0.00	\$16,721,525.19	\$0.00
D	5110	SERVICIOS PERSONALES	\$11,506,844.19	\$0.00	\$1,836,914.32	\$0.00	\$13,343,758.51	\$0.00
D	5111	REMUNERACIONES AL PERSONAL DE CARÁCTER PERMANENTE	\$7,976,177.07	\$0.00	\$1,339,021.68	\$0.00	\$9,315,198.75	\$0.00
D	5111-1132	Sueldo base al personal de confianza	\$7,976,177.07	\$0.00	\$1,339,021.68	\$0.00	\$9,315,198.75	\$0.00
D	5113	REMUNERACIONES ADICIONALES Y ESPECIALES	\$613,394.97	\$0.00	\$4,858.16	\$0.00	\$618,253.13	\$0.00
D	5113-1311	Prima quinquenal por años de servicios efectivos prestados	\$26,463.56	\$0.00	\$4,858.16	\$0.00	\$31,321.72	\$0.00
D	5113-1321	Primas de vacaciones y dominical	\$518,666.40	\$0.00	\$0.00	\$0.00	\$518,666.40	\$0.00
D	5113-1322	Aguinaldo o gratificación de fin de año	\$3,721.48	\$0.00	\$0.00	\$0.00	\$3,721.48	\$0.00
D	5113-1343	Compensación por adquisición de material didáctico	\$64,543.53	\$0.00	\$0.00	\$0.00	\$64,543.53	\$0.00
D	5114	SEGURIDAD SOCIAL	\$2,235,280.70	\$0.00	\$370,269.15	\$0.00	\$2,605,549.85	\$0.00
D	5114-1411	Aportaciones al Instituto de Seguridad y Servicios Sociales de los Trabajadores al Servicio de los Poderes del Estado de Puebla (ISSSTEP)	\$2,075,513.97	\$0.00	\$343,488.72	\$0.00	\$2,419,002.69	\$0.00
D	5114-1431	Aportaciones al sistema de ahorro para el retiro	\$159,766.73	\$0.00	\$26,780.43	\$0.00	\$186,547.16	\$0.00
D	5115	OTRAS PRESTACIONES SOCIALES Y ECONÓMICAS	\$681,991.45	\$0.00	\$122,765.33	\$0.00	\$804,756.78	\$0.00
D	5115-1591	Otras prestaciones sociales	\$369,357.70	\$0.00	\$748.93	\$0.00	\$370,106.63	\$0.00
D	5115-1593	Otras prestaciones	\$312,633.75	\$0.00	\$122,016.40	\$0.00	\$434,650.15	\$0.00
D	5120	MATERIALES Y SUMINISTROS	\$1,362,125.35	\$0.00	\$221,854.15	\$0.00	\$1,583,979.50	\$0.00
D	5121	MATERIALES DE ADMINISTRACIÓN, EMISIÓN DE DOCUMENTOS Y ARTÍCULOS OFICIALES	\$432,424.19	\$0.00	\$9,436.32	\$0.00	\$441,860.51	\$0.00
D	5121-2111	Materiales, útiles y equipos menores de oficina	\$152,566.29	\$0.00	\$0.00	\$0.00	\$152,566.29	\$0.00
D	5121-2121	Materiales y útiles de impresión y reproducción	\$21,999.86	\$0.00	\$0.00	\$0.00	\$21,999.86	\$0.00
D	5121-2141	Materiales, útiles y equipos menores de tecnologías de la información y comunicaciones	\$54,205.64	\$0.00	\$5,248.72	\$0.00	\$59,454.36	\$0.00
D	5121-2151	Material impreso e información digital	\$23,652.40	\$0.00	\$4,187.60	\$0.00	\$27,840.00	\$0.00
D	5121-2161	Material de limpieza	\$180,000.00	\$0.00	\$0.00	\$0.00	\$180,000.00	\$0.00
D	5122	ALIMENTOS Y UTENSILIOS	\$52,788.98	\$0.00	\$9,902.50	\$0.00	\$62,691.48	\$0.00
D	5122-2213	Productos alimenticios para el personal en las instalaciones de las Dependencias y Entidades	\$40,467.00	\$0.00	\$6,752.50	\$0.00	\$47,219.50	\$0.00
D	5122-2221	Productos alimenticios para animales	\$11,665.98	\$0.00	\$3,150.00	\$0.00	\$14,815.98	\$0.00
D	5122-2231	Utensilios para el servicio de alimentación	\$656.00	\$0.00	\$0.00	\$0.00	\$656.00	\$0.00
D	5124	MATERIALES Y ARTÍCULOS DE CONSTRUCCIÓN Y DE REPARACIÓN	\$205,377.53	\$0.00	\$21,165.29	\$0.00	\$226,542.82	\$0.00
D	5124-2411	Productos minerales no metálicos	\$50,189.72	\$0.00	\$0.00	\$0.00	\$50,189.72	\$0.00
D	5124-2421	Cemento y productos de concreto	\$10,750.00	\$0.00	\$0.00	\$0.00	\$10,750.00	\$0.00
D	5124-2451	Vidrio y productos de vidrio	\$5,974.00	\$0.00	\$0.00	\$0.00	\$5,974.00	\$0.00
D	5124-2461	Material eléctrico y electrónico	\$49,318.38	\$0.00	\$12,128.03	\$0.00	\$61,446.41	\$0.00
D	5124-2471	Artículos metálicos para la construcción	\$89,145.43	\$0.00	\$9,037.26	\$0.00	\$98,182.69	\$0.00



INSTITUTO TECNOLÓGICO SUPERIOR DE TEPEXI DE RODRÍGUEZ ESTADO DE PUEBLA

Balanza de Comprobación del 01/jul./2023 al 31/jul./2023

Cuentas con saldos y movimientos acumulado. (De la cuenta: 1000 a la 6000)

Usr: supervisor

Rep: rptBalanzaComprobacion

Fecha y 03/ago./2023

hora de Impresión 03:16 p. m.

Nat.	Cuenta	Nombre de la cuenta	SALDO ANTERIOR		MOVIMIENTOS		SALDO ACTUAL	
			DEUDOR	ACREEDOR	DEUDOR	ACREEDOR	DEUDOR	ACREEDOR
D	5125	PRODUCTOS QUÍMICOS, FARMACÉUTICOS Y DE LABORATORIO	\$80,178.31	\$0.00	\$10,871.50	\$0.00	\$91,049.81	\$0.00
D	5125-2531	Medicinas y productos farmacéuticos	\$58,026.46	\$0.00	\$0.00	\$0.00	\$58,026.46	\$0.00
D	5125-2561	Fibras sintéticas, hules, plásticos y derivados	\$2,151.85	\$0.00	\$3,371.50	\$0.00	\$5,523.35	\$0.00
D	5125-2591	Otros productos químicos	\$20,000.00	\$0.00	\$7,500.00	\$0.00	\$27,500.00	\$0.00
D	5126	COMBUSTIBLES, LUBRICANTES Y ADITIVOS	\$289,027.43	\$0.00	\$72,311.30	\$0.00	\$361,338.73	\$0.00
D	5126-2612	Combustibles, lubricantes y aditivos para vehículos destinados a servicios administrativos	\$289,027.43	\$0.00	\$72,311.30	\$0.00	\$361,338.73	\$0.00
D	5127	VESTUARIO, BLANCOS, PRENDAS DE PROTECCIÓN Y ARTÍCULOS DEPORTIVOS	\$42,081.65	\$0.00	\$0.00	\$0.00	\$42,081.65	\$0.00
D	5127-2711	Vestuario y uniformes	\$8,352.00	\$0.00	\$0.00	\$0.00	\$8,352.00	\$0.00
D	5127-2721	Prendas de seguridad y protección personal	\$24,681.65	\$0.00	\$0.00	\$0.00	\$24,681.65	\$0.00
D	5127-2731	Artículos deportivos	\$9,048.00	\$0.00	\$0.00	\$0.00	\$9,048.00	\$0.00
D	5129	HERRAMIENTAS, REFACCIONES Y ACCESORIOS MENORES	\$260,247.26	\$0.00	\$98,167.24	\$0.00	\$358,414.50	\$0.00
D	5129-2911	Herramientas menores	\$28,361.22	\$0.00	\$5,850.00	\$0.00	\$34,211.22	\$0.00
D	5129-2921	Refacciones y accesorios menores de edificios	\$3,891.14	\$0.00	\$4,234.00	\$0.00	\$8,125.14	\$0.00
D	5129-2941	Refacciones y accesorios menores para equipo de cómputo y telecomunicaciones	\$168,754.98	\$0.00	\$71,398.00	\$0.00	\$240,152.98	\$0.00
D	5129-2961	Refacciones y accesorios menores de equipo de transporte	\$56,442.95	\$0.00	\$13,576.24	\$0.00	\$70,019.19	\$0.00
D	5129-2981	Refacciones y accesorios menores de maquinaria y otros equipos	\$2,796.97	\$0.00	\$3,109.00	\$0.00	\$5,905.97	\$0.00
D	5130	SERVICIOS GENERALES	\$1,403,728.31	\$0.00	\$390,058.87	\$0.00	\$1,793,787.18	\$0.00
D	5131	SERVICIOS BÁSICOS	\$245,293.95	\$0.00	\$44,557.41	\$0.00	\$289,851.36	\$0.00
D	5131-3111	Servicio de energía eléctrica	\$53,480.00	\$0.00	\$12,567.00	\$0.00	\$66,047.00	\$0.00
D	5131-3141	Servicio telefónico convencional	\$39,582.82	\$0.00	\$6,578.07	\$0.00	\$46,160.89	\$0.00
D	5131-3171	Servicios de acceso de internet	\$152,231.13	\$0.00	\$25,412.34	\$0.00	\$177,643.47	\$0.00
D	5132	SERVICIOS DE ARRENDAMIENTO	\$23,300.01	\$0.00	\$180,000.00	\$0.00	\$203,300.01	\$0.00
D	5132-3271	Derechos de autor, patentes, regalías y otros	\$22,500.00	\$0.00	\$180,000.00	\$0.00	\$202,500.00	\$0.00
D	5132-3291	Otros arrendamientos	\$800.01	\$0.00	\$0.00	\$0.00	\$800.01	\$0.00
D	5133	SERVICIOS PROFESIONALES, CIENTÍFICOS Y TÉCNICOS Y OTROS SERVICIOS	\$274,038.81	\$0.00	\$62,060.87	\$0.00	\$336,099.68	\$0.00
D	5133-3312	Otros Servicios para la operación de programas	\$45,833.35	\$0.00	\$9,166.67	\$0.00	\$55,000.02	\$0.00
D	5133-3333	Servicios relacionados con certificación de procesos	\$4,492.48	\$0.00	\$0.00	\$0.00	\$4,492.48	\$0.00
D	5133-3341	Capacitación institucional	\$112,147.98	\$0.00	\$39,995.00	\$0.00	\$152,142.98	\$0.00
D	5133-3351	Servicios de investigación científica y desarrollo	\$21,000.00	\$0.00	\$0.00	\$0.00	\$21,000.00	\$0.00
D	5133-3391	Servicios profesionales, científicos y técnicos integrales	\$90,565.00	\$0.00	\$12,899.20	\$0.00	\$103,464.20	\$0.00
D	5134	SERVICIOS FINANCIEROS, BANCARIOS Y COMERCIALES	\$150,539.74	\$0.00	\$2,085.18	\$0.00	\$152,624.92	\$0.00
D	5134-3411	Servicios financieros y bancarios	\$12,268.18	\$0.00	\$2,085.18	\$0.00	\$14,353.36	\$0.00
D	5134-3451	Seguros de bienes patrimoniales	\$138,271.56	\$0.00	\$0.00	\$0.00	\$138,271.56	\$0.00
D	5135	SERVICIOS DE INSTALACIÓN, REPARACIÓN, MANTENIMIENTO Y CONSERVACIÓN	\$259,622.20	\$0.00	\$50,207.12	\$0.00	\$309,829.32	\$0.00
D	5135-3521	Mantenimiento y conservación de mobiliario y equipo de administración, educacional y recreativo	\$62,500.00	\$0.00	\$0.00	\$0.00	\$62,500.00	\$0.00



**INSTITUTO TECNOLÓGICO SUPERIOR DE TEPEXI DE RODRÍGUEZ
ESTADO DE PUEBLA**


Balanza de Comprobación del 01/jul./2023 al 31/jul./2023

Cuentas con saldos y movimientos acumulado. (De la cuenta: 1000 a la 6000)

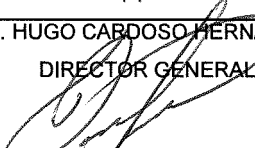
Usr: supervisor
Rep: rptBalanzaComprobacion

Fecha y hora de Impresión | 03/ago./2023
03:16 p. m.


Nat.	Cuenta	Nombre de la cuenta	SALDO ANTERIOR		MOVIMIENTOS		SALDO ACTUAL	
			DEUDOR	ACREEDOR	DEUDOR	ACREEDOR	DEUDOR	ACREEDOR
D	5135-3551	Mantenimiento y conservación de vehículos terrestres, aéreos, marítimos, lacustres y fluviales	\$38,811.91	\$0.00	\$10,150.00	\$0.00	\$48,961.91	\$0.00
D	5135-3571	Instalación, reparación y mantenimiento de maquinaria y otros equipos	\$143,310.29	\$0.00	\$40,057.12	\$0.00	\$183,367.41	\$0.00
D	5135-3591	Servicios de jardinería y fumigación	\$15,000.00	\$0.00	\$0.00	\$0.00	\$15,000.00	\$0.00
D	5137	SERVICIOS DE TRASLADO Y VIÁTICOS	\$105,819.88	\$0.00	\$6,124.93	\$0.00	\$111,944.81	\$0.00
D	5137-3721	Pasajes terrestres nacionales	\$2,703.00	\$0.00	\$340.00	\$0.00	\$3,043.00	\$0.00
D	5137-3751	Viáticos en el país	\$102,756.88	\$0.00	\$5,700.93	\$0.00	\$108,457.81	\$0.00
D	5137-3791	Otros servicios de traslado y hospedaje	\$360.00	\$0.00	\$84.00	\$0.00	\$444.00	\$0.00
D	5138	SERVICIOS OFICIALES	\$35,200.00	\$0.00	\$0.00	\$0.00	\$35,200.00	\$0.00
D	5138-3831	Congresos y convenciones	\$35,200.00	\$0.00	\$0.00	\$0.00	\$35,200.00	\$0.00
D	5139	OTROS SERVICIOS GENERALES	\$309,913.72	\$0.00	\$45,023.36	\$0.00	\$354,937.08	\$0.00
D	5139-3921	Otros impuestos y derechos	\$31,402.00	\$0.00	\$1,024.00	\$0.00	\$32,426.00	\$0.00
D	5139-3981	Impuesto sobre nóminas y otros que se deriven de una relación laboral	\$278,511.72	\$0.00	\$43,999.36	\$0.00	\$322,511.08	\$0.00
D	5200	TRANSFERENCIAS, ASIGNACIONES, SUBSIDIOS Y OTRAS AYUDAS	\$17,978.00	\$0.00	\$0.00	\$0.00	\$17,978.00	\$0.00
D	5240	AYUDAS SOCIALES	\$17,978.00	\$0.00	\$0.00	\$0.00	\$17,978.00	\$0.00
D	5241	AYUDAS SOCIALES A PERSONAS	\$17,978.00	\$0.00	\$0.00	\$0.00	\$17,978.00	\$0.00
D	5241-4417	Ayudas en materia de formación educativa y cultural	\$17,978.00	\$0.00	\$0.00	\$0.00	\$17,978.00	\$0.00
Sumas =>			\$79,164,164.88	\$79,164,164.88	\$10,038,646.38	\$10,038,646.38	\$81,351,942.59	\$81,351,942.59



LIC. HUGO CARDOSO HERNANDEZ
DIRECTOR GENERAL



C.P.A. DULCE MARIA SANCHEZ HERNANDEZ
SUBDIRECTORA DE SERVICIOS ADMINISTRATIVOS



LIC. CESAR ALFERDO HERNANDEZ HERNANDEZ
ENCARGADO DE LA JEFATURA DEL DEPARTAMENTO DE PLANEACION PROGRAMACION Y EVALUACION



LIC. LEOPOLDO NIÑO MOTA
ENCARGADO DE LA SUBDIRECCION DE PLANEACION Y COORDINACION



L.C. MISAEL MARTINEZ CABRERA
JEFE DEL DEPARTAMENTO DE RECURSOS FINANCIEROS




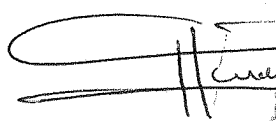
LIC. LUCIA ROMERO MARTINEZ
ENCARGADA DE LA JEFATURA DEL DEPARTAMENTO DE RECURSOS MATERIALES Y SERVICIOS GENERALES

-----CERTIFICACIÓN-----
EL QUE SUSCRIBE CIUDADANO LIC. HUGO CARDOSO HERNANDEZ
DIRECTOR GENERAL DEL INSTITUTO TECNOLÓGICO SUPERIOR DE
TEPEXI DE RODRIGUEZ; CERTIFICA QUE ESTE DOCUMENTO
CONCUERDA FIELMENTE CON SU ORIGINAL, EL CUAL TUVE A LA
VISTA, MISMA QUE SE INTEGRA POR 60 FOJAS ÚTILES EN SU ANVERSO.

SE EXPIDE LA PRESENTE CON FUNDAMENTO EN EL ARTICULO 6
FRACCIÓN X DEL REGLAMENTO INTERIOR QUE RIGE A ESTE
ORGANISMO PÚBLICO DESCENTRALIZADO INSTITUTO TECNOLÓGICO
SUPERIOR DE TEPEXI DE RODRÍGUEZ. -----

TEPEXI DE RODÍGUEZ, PUE., A 03 DE AGOSTO DE 2023.

ATENTAMENTE



LIC. HUGO CARDOSO HERNANDEZ
DIRECTOR GENERAL DEL
INSTITUTO TECNOLÓGICO SUPERIOR DE TEPEXI DE RODRÍGUEZ

INSTITUTO TECNOLÓGICO
SUPERIOR DE TEPEXI
DE RODRIGUEZ
DIRECCION GENERAL